

(Revista trimestral de Filatelia Temática Scout-Guía y Coleccionismo)



CLUB FILATÉLICO DE SCOUTS Y GUÍAS

Miembro Fundador de IFSCO

NÚMERO 82 EDICIÓN ESPECIAL CENTENARIO

AÑO 2007



EL EXPLORADOR FILATELICO

Revista Trimestral Editada por:
CLUB FILATELICO DE SCOUTS Y GUIAS.
C/ Hortaleza, 19 - 1º Izquierda
28004 MADRID (ESPAÑA)
Teléfono : 34 – 915 219 158
Telefax : 34 – 915 219 164

EQUIPO DE REDACCION:

Julián Rodríguez Fdez. (002)
Pablo J. Mateo Díaz (008)
Estanislao Pan de Alfaro (010)
Benito González Bugallo (011)
Luis Martínez de Salinas (030)
Esteve Puigpinós López (152)

El Explorador Filatélico es el órgano de difusión del Club Filatélico de Scouts y Guías; creado en 1.986 y con carácter trimestral, mantiene los objetivos de dar a conocer el Escultismo y Guidismo por medio de una afición común, fomentar la Filatelia Infantil y Juvenil, promocionar la Filatelia Temática (principalmente, Scout/Guía), ayudar a mejorar el nivel y calidad de los filatelistas de tema Scout/Guía, y servir como medio de unión entre todos los Socios del Club.

NÚMERO: 82
ESPECIAL CENTENARIO
AÑO: 2007

Depósito Legal: M-6465-1.989



E-mail: clubfilscoutguia@hotmail.com

[http://: www.clubfilscoutguia.org](http://www.clubfilscoutguia.org)

NUESTRA PORTADA:

Diversas fotografías que muestran la gran variedad de actividades y eventos en los que el Club Filatélico de Scouts y Guías ha participado durante todo el año 2007.

INDICE:

	Página:
Editorial	3
Vida del Club – Un año mágico en imágenes	4
La Pieza del Trimestre	15
Los Carnets de 2007 (1ª Parte)	16
La Tarjeta Postal Scout (LXXI)	27
Los Enteros Postales de 2007	28
Coleccionismo: La Swástica y el Escultismo	35
Los Carnets de 2007 (2ª Parte)	43
NOVEDADES:	
Sellos	53
VIII Exp.Nal. Temática Scout – Guía	57
Crónica fotográfica	59
Clasificación filatélica IFSCO	66
DOSSIER:	
90º Aniv.. Servicio Scout Checo	67
Czech Scout Service 1918	71
Scout-Nautas	76



EL CENTENARIO

Todos lo recordamos en nuestras colecciones... Era el verano de 1907 cuando Baden-Powell reunía a un grupo de jóvenes en la isla de Brownsea para poner en práctica las ideas que había ido madurando y que constituirían el germen del Movimiento Scout.

De eso han pasado ya cien años y ha quedado demostrado que la idea germinó. Los scouts se cuentan por millones a lo largo de la historia y de la geografía de todo el mundo.

2007 conmemora el centenario de aquella efeméride. Durante todo el año y en todos los lugares del mundo tendrán lugar encuentros y celebraciones para recordar aquella fecha y reafirmar la presencia del Movimiento Scout.

La Filatelia es el “*Notario de la Historia*” y por ello La Conferencia Europea de Administraciones de Correos y Telecomunicaciones (CEPT) ha tomado el acuerdo de que la emisión de “Europa” de este año esté dedicada al Movimiento Scout y, además, multitud de países del resto del mundo emitirán sellos, hojas bloque, enteros postales, carnets, sobres conmemorativos, matasellos, rodillos, etc., para incrementar nuestras colecciones y poner en peligro nuestros bolsillos. Como en otras ocasiones hemos hecho, advertimos a los coleccionistas de nuestra temática que sean cautos al comprar, evitando emisiones especulativas de alto valor económico pero de escaso o nulo valor filatélico.

El Club Filatélico de Scouts y Guías ha estado presente a lo largo de todo el año en los acontecimientos que han tenido relación con la filatelia scout, con el escultismo o con ambos. En colaboración con ANFIL se realizó una exposición de filatelia scout dentro de la XXXIX Feria Nacional del Sello. Una nutrida representación del Club asistió a la presentación del sello dedicado al Movimiento Scout emitido por Correos el día de San Jorge. El 1 de agosto, día del Amanecer Scout, el Club participó en los actos que tuvieron lugar en la Plaza Mayor de Madrid con una exposición de publicaciones y fotografías de los primeros años del escultismo. Y por último, en colaboración con la Federación de Asociaciones de Scouts de España, hemos celebrado la VIII Exposición Nacional de Filatelia Scout en la sede de Juvenalia, del 21 al 30 de diciembre.


También queremos darle un carácter especial al “Explorador Filatélico” en el año 2007. En lugar de los cuatro números trimestrales que venimos publicando desde la aparición de la revista, este año editaremos un único número monográfico dedicado a conmemorar el año del Centenario.

Solo nos queda aprovechar la oportunidad de felicitar y felicitarnos a todas las personas relacionadas con el escultismo, con la filatelia en general o con la filatelia scout en particular ya que celebrar un centenario es algo que normalmente no suele repetirse con los mismos protagonistas.

VIDA DEL CLUB

Un año mágico en imágenes

XXXIX FERIA NACIONAL DEL SELLO – Dedicada al Centenario del Movimiento Scout (Madrid, 7 a 11 de Marzo de 2007)



Documento Oficial de la Feria y sobre conmemorativo



Matasellos conmemorativo de la Exposición



Vista general de la carpa, sede de la FERIA NACIONAL DEL SELLO



Montaje de la Exposición



Esperanza y Luis (Presidente), muestran la colección de este



Benito González posa con su colección

CLUB'S LIFE – VIE DU CLUB
A magic year in images – Un an magique dans des images

VIDA DEL CLUB

Un año mágico en imágenes

XXXIX FERIA NACIONAL DEL SELLO – Dedicada al Centenario del Movimiento Scout (Madrid, 7 a 11 de Marzo de 2007)



Estanislao Pan de Alfaro delante de su colección



Izquierda a derecha: Benito, Esperanza, Julián, Tanis y Luis



Julián Rodríguez con su colección



Luis con el Presidente de Correos y demás autoridades



Tanis, Félix J. Ruiz y Julián con amigos Scouts



Pablo J. Mateo explicando la Exposición a un grupo de Scouts

CLUB'S LIFE – VIE DU CLUB

A magic year in images – Un an magique dans des images

VIDA DEL CLUB

Un año mágico en imágenes

**EXPOSICIÓN NACIONAL DE FILATELIA – Centenario del Escultismo
(Comacchio-Italia, 21 a 23 de Abril de 2007)**



Cartel anunciador de la Exposición



Matasellos conmemorativos de la Exposición



Entrada al Palazzo Bellini, sede de la Exposición



Esperando a la inauguración



Pablo y Julián junto a Mauricio Cavalli y Alessandro Pierotti



Ceremonia inaugural de la Exposición

VIDA DEL CLUB

Un año mágico en imágenes

EXPOSICIÓN NACIONAL DE FILATELIA – Centenario del Escultismo
(Comacchio-Italia, 21 a 23 de Abril de 2007)



Paloma con Bárbara, esposa de Sandro Pierotti



Pablo con Walter Cumani



Momento en la Cena de Fraternidad, el sábado 21 de abril



Ceremonia Scout en la misa del domingo 22 de abril



Pablo ocupado con el Servicio de Ventas



Pablo, Paloma, Bárbara, Sandro y Julián; ¡ Hasta siempre !

CLUB'S LIFE – VIE DU CLUB

A magic year in images – Un an magique dans des images

VIDA DEL CLUB

Un año mágico en imágenes

EMISIÓN DEL SELLO ESPAÑOL DEL CENTENARIO DEL MOVIMIENTO SCOUT
(Madrid, 23 de Abril de 2007)



Sello español conmemorativo del Centenario del Movimiento Scout



Matasellos Primer Día (manual)



Matasellos Primer Día (rodillo)



Juan Carlos y Tanis preparando tarjetas postales para los Socios



Cortando sellos para el envío de tarjetas postales desde Madrid

CLUB'S LIFE – VIE DU CLUB

A magic year in images – Un an magique dans des images

VIDA DEL CLUB

Un año mágico en imágenes

EMISIÓN DEL SELLO ESPAÑOL DEL CENTENARIO DEL MOVIMIENTO SCOUT (Madrid, 23 de Abril de 2007)



Material preparado para la presentación en Correos



Félix J. Ruiz y su esposa no se perdieron la presentación del sello



Luis con Rafa Bailo (presidente de la FEE) y Julio del Valle (presidente de ASDE)



Numerosos Scouts se dieron cita en el Acto de Presentación del sello Scout español del Centenario



Vista general del Acto de Presentación



Una nutrida representación del Club con la responsable de Correos

CLUB'S LIFE – VIE DU CLUB

A magic year in images – Un an magique dans des images

VIDA DEL CLUB

Un año mágico en imágenes

BARNAFIL 2007
 (Barcelona, 26 de Abril a 1 de Mayo de 2007)



Carnet con sellos personalizados y sobre conmemorativo



Matasello conmemorativo del Centenario del Escultismo



Vitrina con insignias y distintivos expuestos en Barnafil



Vitrina con Literatura Filatélica Scout expuesta en Barnafil



Exposición de recuerdos Scouts



Manuel Subirá delante de su colección filatélica Scout

CLUB'S LIFE – VIE DU CLUB
 A magic year in images – Un an magique dans des images

VIDA DEL CLUB

Un año mágico en imágenes

AMANECER SCOUT
(Madrid, 1 de Agosto de 2007)



Comienzan a llegar Scouts al lugar de celebración



Promesa Scout de Luis Martínez de Salinas



Numerosos Scouts se dieron cita en el Amanecer Scout



Tradicional manteo a Luis tras su Promesa



Lorenzo Moro, Mª Jesús, Julio, Paloma Jover e Irene



El nuevo Scout, junto con su esposa y padrinos

CLUB'S LIFE – VIE DU CLUB

A magic year in images – Un an magique dans des images

VIDA DEL CLUB

Un año mágico en imágenes

AMANECER SCOUT (Madrid, 1 de Agosto de 2007)



Reparador desayuno de Socios y amigos en la Plaza Mayor



Fiesta de los Scouts en la Plaza Mayor



Visitando la Exposición del Centenario



Scouts de diversos países visitaron la Exposición del Centenario



Danzas y juegos animaron la Fiesta en la Plaza Mayor



Canción de la despedida

CLUB'S LIFE – VIE DU CLUB

A magic year in images – Un an magique dans des images

VIDA DEL CLUB

Un año mágico en imágenes

21ª JAMBOREE SCOUT MUNDIAL
(Inglaterra, 27 de Julio a 8 de Agosto de 2007)



¡ Bienvenidos a la Jamboree Mundial !



Julián con Gottfried Steinmann y Randall Frank, nuestro webmaster



Información sobre diversos Clubs de IFSCO



Mesas de intercambio en la Jamboree



Con amigos canarios y algún Socio: José Carlos Marrero (centro)



Descansando en "Villa España"

CLUB'S LIFE – VIE DU CLUB

A magic year in images – Un an magique dans des images

VIDA DEL CLUB

Un año mágico en imágenes

21ª JAMBOREE SCOUT MUNDIAL
(Inglaterra, 27 de Julio a 8 de Agosto de 2007)



Julián con Gerhard Winter (Club ÖPBSG, Viena – Austria)



Scouts sin fronteras (y con cresta)



Paloma con una nueva amiga Scout árabe



Arena central, lugar de las grandes celebraciones de la Jamboree



Nos vamos, ¡ Qué pena ! ...



Pero ya queda menos para la próxima Jamboree Mundial

CLUB'S LIFE – VIE DU CLUB

A magic year in images – Un an magique dans des images

LA PIEZA DEL TRIMESTRE



IRÁN 1.950.- La pieza que traemos hoy a esta sección (colección de **Estanislao Pan de Alfaro-010**) es una preciosa carta circulada desde Teherán a Madrid el 28 de octubre de 1950. Se trata de una carta comercial, certificada por correo aéreo, franqueada con la serie completa dedicada al 31 cumpleaños del Shah de Persia.

Incluye el sello que muestra al Shah en uniforme Scout. Se completa el franqueo con sello de 2 rials, dedicado a la memoria del padre del Shah, y sello de 1,50r+1 rial.

Tiene también el sello obligatorio de beneficencia de 0,25 rials, a favor del León y Sol rojo (la cruz roja iraní).

La carta está dirigida a un conocido comerciante filatélico de Madrid de aquella época. Por lo tanto, es muy probable que incluyera esa misma serie para su venta como novedad.

¡ Seguimos a la espera de que nos mandes TU pieza del trimestre !

THE QUARTER'S PIECE - LA PIÈCE DU TRIMESTRE

LOS CARNETS DE 2007 (1ª PARTE)**(Estanislao Pan de Alfaro – 010)**

Los carnets, booklets, o libritos de sellos, son piezas muy interesantes en filatelia temática. Consisten en uno o varios bloques de sellos, con los valores más utilizados (tarifa interior de ciudad, o nacional), encuadrados en unas tapas de cartulina, del tamaño de un DNI. Nacidos a principios del s. XX, su utilidad principal es que se puedan llevar varios sellos dentro de la cartera para poder franquear cartas en cualquier momento, sin que abulte mucho. En la época en que nacieron, la gente utilizaba el correo postal con mucha asiduidad, ya que el teléfono era un artículo de lujo. En las portadillas, la encuadración, se imprimía publicidad de casas comerciales, mensajes de correos, etc.

En las colecciones temáticas, son muy apreciados, porque relacionan artículos tales como automóviles, medicinas, etc., con el correo.

En nuestro tema, los más antiguos son de 1947 del Jamboree de la Paz, aunque no contienen sellos, sino viñetas.

En este floreciente año del Centenario, ha habido muchos países, especialmente europeos, que con el ánimo de promocionar la filatelia scout, y su propia economía, han realizado carnets. Muchos incluyen información muy interesante sobre los scouts, otros incluyen sellos de diferentes características; tamaño, dentado, de los emitidos en pliegos, y otros sólo incluyen sellos iguales a los emitidos en pliegos.

Voy a dividir este artículo en dos partes. La primera se refiere a los carnets prestigio, la segunda a los carnets propiamente dichos. Sin que sea una relación exhaustiva.

LOS CARNETS PRESTIGIO

Los carnets prestigio son un tipo especial de carnets. Su objeto es conmemorativo, mucho más que práctico. La importancia que tienen es que incluyen gran cantidad de fotografías, textos y dibujos, relacionados con el asunto del acontecimiento que conmemoran. En este año 2007, se han realizado cuatro carnets prestigio relacionados con el Escultismo.

1. ISLA DE MAN
2. AZORES
3. MADEIRA
4. HOLANDA

Y al parecer, son las islas las más aficionadas a realizar este tipo de documento postal.

1.- ISLA DE MAN

Los carnets prestigio más conocidos son los de la Isla de Man, Su correo emite un carnet prestigio al año, con la emisión de sellos que considera más significativa. En este año 2007, el acontecimiento celebrado es el Centenario del Escultismo. El diseñador del carnet es Mike Southall, MBE, Comisario Scout Asistente para la Isla de Man. Se nota el cariño que ha puesto en él. Los sellos han sido diseñados por Norman Sayle.

La fecha de emisión fue el 22 de febrero de 2007, 150 aniversario del nacimiento de BP. Incluye

1 hoja con los tres sellos unidos de 28p, 31p y 44p

1 hoja con los tres sellos unidos de 72p, 83p y 1£

1 hoja con los tres sellos unidos de 28p, 44p y 83p

1 hoja con los tres sellos unidos de 31p, 72p, y 1£

1 hoja con la hoja bloque del centenario del Escultismo, con sus dos sellos de 50p y 1,50£.


En total un franqueo de 9,16£, aproximadamente 13,74€ de valor facial. Todos los sellos muestran actividades de los scouts actuales, excepto la hoja bloque, que es una fotografía del primer campamento de la Isla de Man.

Hay que destacar que las hojas del carnet se diferencian completamente de los sellos emitidos en pliegos, porque las combinaciones de sellos unidos son exclusivamente del carnet. Por tanto, cada página del carnet, con sellos, constituye por si sola una hoja bloque diferente a los demás.

El carnet desarrolla diversos aspectos del Escultismo en la Isla de Man a lo largo de su historia

1. Explicación del motivo de los sellos.
2. La historia del Escultismo
3. La visita de Baden Powell a la isla
4. El Día del Imperio
5. Desfile y Servicio religioso del Día de San Jorge
6. El Día de Tynwald, el 5 de julio, que conmemora el antiguo Parlamento
7. Campamentos scouts en la isla
8. Visitas de los Jefes Scouts
9. Los scouts en las carreras de motos TT
10. El Challenge del Jefe Scout
11. Agradecimientos

Cada uno de estos aspectos está ilustrado con magníficas fotografías, antiguas y modernas, que hacen de este carnet una magnífica pieza no sólo de filatelia scout, sino también de historia del escultismo. A continuación, se presentan algunas de las páginas más significativas.



Portada del carnet. Fotografía de J.M. Southall



Hoja con los tres sellos unidos de 28p, 31p y 44p



Hoja con los tres sellos unidos de 72p, 83p y 1£



Hoja con los tres sellos unidos de 28p, 44p y 83p



Hoja con los tres sellos unidos de 31p, 72p, y 1£



Hoja bloque del centenario del Escultismo, con sus dos sellos de 50p y 1,50£. Hay que destacar que al estar sobre una página con el fondo de la flor de lis es diferente a la hoja bloque emitida con la serie.



Isle of Man Post is delighted to present this set of stamps and miniature sheet in celebration of the Centenary of Scouting.

Front cover photo: M. J. Southall



1st. Douglas Scouts on camp in 1913

Popular Scouting activities were chosen for the designs of three stamp values - hiking, camping and kayaking. The other values depict three principles fundamental to Scouting - commitment, ceremonials and community service. An early photograph of the 1st Douglas Scouts at an island camp in 1913 is the subject of the miniature sheet. It shows the old traditional style of Scout camping with bell tents and an open fire for cooking. The flag forms the centrepiece of the camp, as indeed it would today. Two integral parts of the picture have been selected to form the 50p and £1.50 stamps.

The Story of Scouting

At the beginning of the South African war Major Robert Stephenson Snyth Baden-Powell was ordered to prevent the Germans from seizing the town of Mafeking. With a small force of seven hundred men he held the town for seven months.

During that time he organised the boys of the town to keep a lookout, to do orderly work and carry messages and letters which bore a postage stamp with Baden-Powell's head on it to the reputed wrath of the British Government! This experiment proved that boys were capable of taking responsibility to a high degree if they felt they were trusted.

It was born the idea of Boy Scouts. In 1903 Baden-Powell returned to England to find that an Army training manual he had written, *Aids to Scouting*, was being used by boys all over the country as the basis of a new game.

In 1907, in order to try out an idea that was taking shape in his mind a scheme for training boys in discipline, unselfishness and comradeship, he held an experimental camp at Brownssea Island, off the Dorset coast. There were 20 boys, some from Public Schools and some from London slums.



In 1908 the book *Scouting for Boys* was published in six fortnightly parts. Before the series was complete Scout troops were springing up all over the country calling themselves Boy Scouts. It had all happened so quickly that an organisation had to be established to harness such a spontaneous tide of enthusiasm. Thus the Boy Scout Association was born in response to demands from the boys themselves.

In the Isle of Man in 1908 a number of boys, having read *Scouting for Boys*, formed a patrol. The leader of this group of lads was Roger Holchikiss who was 15 years old at the time. They met in the basement of his father's private hotel, The Westminster which was located in a Drive off the Douglas Promenade. Such was the success of this gathering that they soon had two patrols.

A second group, comprised of messenger boys from the Douglas Post Office in Regent Street, formed a patrol named 'Curlews' in June 1909. The boys asked James Probert, a Post Office Official, to become their Scoutmaster and he accepted. This resulted in the formation of the 1st Douglas Scout Troop; Roger Holchikiss's Patrols were invited to join them, to which they agreed, and in 1910 Holchikiss became an Assistant Scoutmaster.



In the south of the Island Elgie Jefferson of Balleeshot, near Ballasalla, although only 13 years old, was responsible for the formation of the 1st King William's College Troop and also 1st Malew, whilst in the north at Ramsey Norman Cannel was the pioneer who formed the first Troop there.

In February 1910 the Island's Lieutenant Governor, Lord Raglan, called a meeting in the Douglas Town Hall to which Scout Leaders and other interested persons were invited. A proposal was put forward that four districts, centred on Douglas, Castletown, Ramsey and Peel, should be formed and this was well received.

Unfortunately there was no Troop in Peel but Dr T. J. McDonald, who was at the Douglas meeting, took immediate steps to rectify the situation.

A letter from him was published in the Peel City Guardian on the 26th February 1910 and within a week of that letter appearing twenty-six boys who wanted to be Scouts came forward. Mr Harold Mylchreest, a son of the 'Diamond King', who had served in the Navy was appointed Scoutmaster and Dr McDonald offered to be his Assistant. The 1st Peel Scout Troop had come into existence within a few weeks of the Douglas meeting, which meant the plan for the four districts could go ahead.

Scouting spread rapidly throughout the Isle of Man. Lt. Col. Nicholson became the first Island Scout Commissioner but he held the office for only a short period, being succeeded by Major F. Harris.



Two young members of the 1st, Douglas Sea Scout Patrol

ESCULTISMO EN LA ISLA DE MAN (1908 - 1910)

Baden-Powell's Visit to the Island

On the 1st April 1911 Baden-Powell visited the island and a rally was held in the grounds of Government House. There were 329 Scouts on parade and they all took cover so that when the Chief Scout arrived the area was deserted. Upon a bugle call, Scouts came rushing from all directions to surround their Chief, giving him what was described in the Press as a word of welcome and thumping the ground with their staves. For the next hour and a half the Scouts gave demonstrations of Scouting activities. The Chief, who was accompanied by the Lt. Governor Lord Raglan, The Island Scout Commissioner Mr. J. Harris and Mr. B. E. Sergeant - the Government Secretary, then addressed the Scouts, congratulating them on the progress they were making. The Scouts gave him three hearty cheers and then turned up in their Troops and, to the sound of bugles and drums, marched off to Cunningham's Camp for refreshments.

In the evening the celebration continued at the Gaiety Theatre in Douglas where more displays of Scouting activities were given. The Chief's visit gave a great impetus to the Movement and resulted in many new recruits and the establishment of new troops.



One of the earliest photographs of the 1st Ramsey Troop in 1910. The Scoutmaster was J. Marshall



4th Douglas Pipe & Drum Band at Mount Pleasant, c1930

VISITA DE BADEN POWELL A LA ISLA DE MAN (1911)

Scout Camping in the Isle of Man



Camping has been one of the most popular activities since Scouting began in 1909 on the Isle of Man.

The highlight of the Scouting year is departing for the annual summer camp. The early camps were held on the island but today many are in the UK or abroad.



4th Douglas in camp at Glen Vine, c1950



Above Left: In camp at Ballinag, Crosby, c.1930
Wilf Dale, Ernie George, Ike Kiley & Doug Kaneen

Left: In camp at Ballinag, Crosby, c.1950
4th. Douglas Troop

Pioneering on camp at The Nunnery in 1949



CAMPAMENTOS SCOUTS EN LA ISLA DE MAN (1930, 1950)



Each Scout supporting all the race days is awarded a unique TT badge for wearing on the point of the Scout's neckerchief

Scouts at the TT Races

Community Service with a Difference

The Tourist Trophy (TT) Motorcycle Races started in the Isle of Man in 1907 and Scouts almost immediately became involved with the racing, helping in a magnitude of ways. They helped to clear the course of spectators, they rendered first aid and provided an information service around the course by means of runners and signallers.



Scouts with TT badge on winner G.H. Suckley 1907



A photograph of 1910 appeared in The Motor Cycle magazine showed three Scouts on duty near Glen Helen and they were referred to as "the ubiquitous Boy Scouts, earning much praise for their efforts".




Scouts manning the scoreboards

LOS SCOUTS EN LAS CARRERAS

2.- AZORES

Las Islas Azores, situadas en medio del Atlántico norte, al 1500 km al oeste de la Península Ibérica, son una Región Autónoma de Portugal. Dentro de esta autonomía, se contempla la emisión de sellos propios, generalmente tan cuidados en su aspecto como los de Portugal. En esta política filatélica, Azores emite un carnet prestigio anual con las emisiones realizadas en ese año. En el carnet de 2007 se incluye la emisión dedicada la Centenario del Escultismo.



El carnet contiene una hoja numerada con las pruebas de color del sello de 61 c., una hoja específica con el sello, y una hoja bloque de Azores.




El protagonista de este carnet es el sombrero scout, con la flor de lis, motivo del sello de Madeira



3.- MADEIRA

Madeira es un archipiélago situado en el Océano Atlántico, frente a las costas africanas, al norte de las Islas Canarias. Tiene un clima benigno, y es una Región Autónoma de Portugal. Como Azores, también emite sus propios sellos. En este caso, el carnet prestigio anual incluye la emisión en honor del Escultismo.



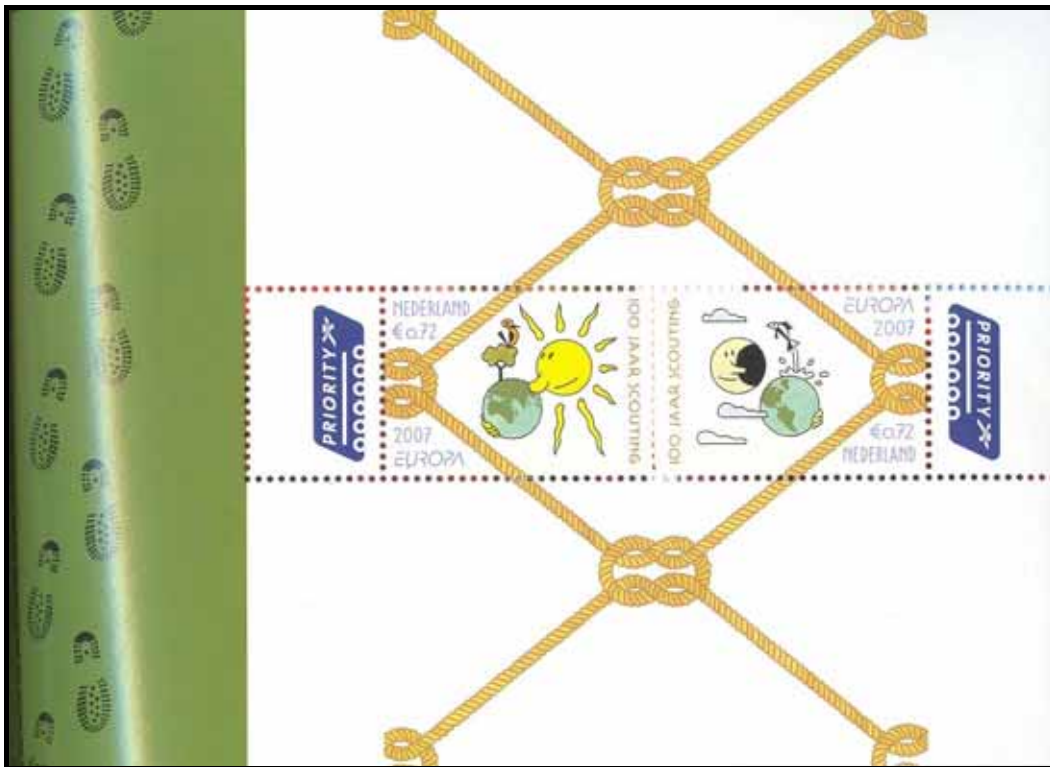
La primera hoja es la prueba de color del sello emitido por Madeira, que representa la flor de lis mundial.

Las hojas interiores están dedicadas a la pañoleta scout, motivo del sello de Azores. El carnet incluye también un ejemplar de la hoja bloque conmemorativa




4.- HOLANDA

El carnet de Holanda contiene tres hojas con dos sellos cada una. Los sellos son los mismos que los emitidos en pliegos, y con la misma composición en las tres hojas: el sol a la izquierda y la luna a la derecha. Realmente se convierten en hojas bloque, ya que son diferentes a las emitidas en pliegos.



Todas las páginas del carnet están recorridas por unas huellas de bota



El carnet, además, contiene información relativa a los aspectos siguientes, entre otros



EUROPEAN STAMP EMPHASIZES SOLIDARITY

Scouting celebrates its centenary this year. By November 2007 it will be a century since Robert Baden-Powell organised the first experimental scout camp on Brownsea Island, off the south coast of England. A number of European countries, including the Netherlands, will be commemorating this jubilee with the issue of a European postage stamp. This stamp will further emphasise the international solidarity among scouts. The stamp sheet (to be issued by TNT Post) illustrates effectively the many ways in which scouts enjoy activities on land, on water and in the great outdoors.

EUROPAZEGEL BENAODRUKT SAAMHORIGHEID

Scouting bestaat dit jaar honderd jaar. In de zomer van 2007 is het een eeuw geleden dat Robert Baden-Powell zijn eerste 'Scouting proefkamp' hield op Brownsea Island, een eiland aan de zuidkust van Engeland. Meerdere Europese landen, waaronder Nederland, besinden aandacht aan dit jubileum in de vorm van een Europeazegel. Met deze zegel wordt de internationale saamhangendheid van Scouting nog eens benaodrukt. Dit scouts op het land en op en rondom het water in de natuur zijn te vinden, wordt op een treffende manier in het postzegelvelletje van TNT Post verbeeld.

1.- Los sellos europeos enfatizan la solidaridad entre scouts.



ALIVE!

Scouting may well be a century old but it is still so much alive and thriving. There have been a lot of changes over the past hundred years, however. For example, there is no 'job' anymore. Scouting is becoming increasingly popular! Children and young people have the time of their life as scouts and this is evident from the number of members of Scouting Netherlands, which is still growing. In the Netherlands there are no less than 1250 local scouting groups with a total of 90,000 youth members and 30,000 officers. This is hardly surprising, because the Scouting movement organises lots of activities for its members. For example, scouts clean up areas of the countryside and are involved in Dutch Remembrance Day and Liberation Day at the beginning of May.

SPRINGLEVENT

Scouting is een eeuw oud, maar nog steeds springlevent. Er is in de loop van honderd jaar wel wat veranderd. Zo bestaat het aloude 'heije' voor een karwei' niet meer. Scouting slaat wel kinderen en jongeren hebben er de tijd van hun leven. Dat blijkt wel uit het lidental van Scouting Nederland, dat neemt nog steeds toe. Er zijn in Nederland maar liefst 1250 lokale scoutinggroepen met 90.000 jeugdleden en 30.000 kaderleden. Zaan wonder, want Scouting organiseert veel activiteiten voor haar leden. Zo maken scouts natuurgebieden schoon en nemen deel aan de ouderherdenking op 4 mei en de bevrijdingsdag op 5 mei.

2.- Vive. El escultismo está vivo, y es popular



EIGENTIJD

Scouting is een vrijetijdsbesteding, waar jongeren ook nog wat van leren. Scouting biedt een duidelijke structuur, die houvast en duidelijkheid geeft. Je leert jezelf te zijn in een sociale samenleving. Alles gebeurt met elkaar en samen. Scouting kreeg in de loop der eeuwen voortdurend een eigentijdse draai. Zo verbleven bij niet officiële gelegenheden het uniform. De zo kenmerkende das blijft, want die kun je ook als zweetband gebruiken of om een bloeding te stelpen...

MODERN

Scouting is a leisure activity that also teaches young people something. It provides an obvious structure, and creates a sense of security and clarity. You learn to be yourself in a social environment, always doing things together with others. Scouting has been updated constantly over the course of the past centuries. The uniform no longer has to be worn except on official occasions, although scouts do still wear their characteristic neckerchief because it serves as a sweatband and could come in handy for stemming the flow of blood from a wound...

3.- Moderno. Es una actividad que enseña haciendo cosas junto a otros



GEZOND TEGENWICHT

Kinderen leren door scouting niet alleen om beter naar elkaar te luisteren, maar ook hoeveel de natuur kan bieden. Buiten leven én internationale verbondenheid zijn onlosmakelijk verbonden met het leren en spelen van een scout. Je staat klaar om een ander te helpen. Scouting biedt een gezond tegenwicht tegen de individualisering en het vormen van groepen op grond van geloofs- of maatschappelijke opvattingen in onze samenleving. Scouts zijn solidair, steunen elkaar in vele activiteiten en met uitbrennende opdrachten. Vaak in de vrije natuur. Elke leeftijd heeft zijn eigen scoutinggroep. Zo zijn er bevers, dolfinen, esta's, kabouteren, scouts, explorers, pivó's en loodsen.

HEALTHY BALANCE

Scouting not only teaches children to listen to each other, it also shows them what opportunities nature has to offer. Outdoor activities and international solidarity form an integral part of being a scout. You are always ready to do your best and help others. Scouting provides a healthy balance alongside other individual activities and groups based on religious or social beliefs in our society. Scouts stand by each other and help one another in a wide range of activities and tasks, many of which take place outdoors. There is a scouting group for all ages: Beavers, Dolphins, Estas, Brownies, Scouts, Explorers and Roveres.

4.- Equilibrio entre actividades individuales y actividades sociales



BEVER?

W N N N N N DE JONGSTE SCOUTS

de, de, de, de, de, de, de bevers, zijn vijf, zes en zeven vierwervierwervierwervierwijs ontdekken de bevers de en, en, en, en, en, en, en. Ze spelen tikkertje, luisteren erzerzerzerzerzerzorgen dieten en zijn vooral tegtegttegttegttegttegtelijk. De leiders van de bevers e sie sie sie sie sie sie speelt Lange Daemer, de ander Oo Oo Oo Oo Oo Ook Pompedomp is altijd bereid n. n. n. n. n. n. n.

BEAVERS? THEY ARE THE YOUNGEST SCOUTS

The youngest scouts, the beavers, are aged between five and seven years. They explore the world around them through play. They listen to stories, play tag, care for animals and have a chance to romp and play. The Beaver leaders join in the games with them, often playing the parts of imaginary characters.

5.- Castores. Los más jóvenes exploran el mundo en el que juegan



OP EN ROND HET WATER EN IN FANTASIELAND

"Al het water trekt ons aan, samen op avontuur te gaan!" Al rappend gaan de dolfinen aan de slag. Deze scoutinggroep is vooral voor de waterratten. Kinderen van zeven tot elf jaar kunnen ook welpen, esta's of kabouteren worden. De welpen leven in de jungle, zoals Mowgli in het Jungleboek van Rudyard Kipling. De esta's wonen in een huis aan de Volderia-rivier met een kast vol verkleedkleren. Pas op met verleden, want wat je draagt, dat ben je! Veel scoutinggroepen zijn de laatste jaren gemengd, maar de kabouteren in Bamblid zijn nog vaak 'meiden onder elkaar'.


ON AND AROUND THE WATER AND IN FANTASY LAND

"All the water, on the shore, some with me, let's explore!" The Dolphins like rapping as they set to work. This scouting group is perfect for anyone who loves water. Children between the ages of seven and eleven can become Cub scouts, Estas or Brownies. The Cub scouts live in the jungle, just like Mowgli from the Jungle Book by Rudyard Kipling. The Estas live in a house on the Volderia river with a box full of dressing up clothes. Watch out, because when you dress up you are what you wear! In recent years lots of scouting groups have become mixed sex, but the Brownies in Bamblid are still often girls.

6.- Sobre el agua y en el país de la fantasía. Lobatos

JE KUNT OP ME REKENEN

Als je elf tot vijftien jaar oud bent mag je land-scout, waterscout of zelfs luchtscout worden! Deze scouts werken in ploegen en leren van elkaar. De één kan geweldig navigeren, een ander heeft meteen het vuur aan. Het maakt niet uit wie waar een kei in is, want scouts hebben elkaar beloofd: "Jullie kunnen op me rekenen". Voor wie weer wat ouder is, zijn er de explorers: de rowans (jongens), sherpa's (meisjes), matrozen ter wilde vaart (waterscouts) en astronauten (luchtscouts).



I PROMISE THAT I WILL DO MY BEST


If you are aged between eleven and fifteen, you can become a Ventur scout, Sea scout or even an Air scout! These scouts work in teams and learn from each other. Some are great at navigating, others can light a fire in no time at all. It doesn't matter what you are good at, because all scouts have made the same promise: "I promise that I will do my best". If you are over fifteen you can be an Explorer and become a Rowan (for boys), Sherpa (for girls), Sailor on the high seas (for Sea scouts) or an Astronaut (for Air scouts).

7.- Prometo hacer lo mejor. La preparación para el servicio

WERELDWIJD ACTIEF

Scouting is wereldwijd in 165 landen actief. Elke vier jaar komen scouts van over de hele wereld bij elkaar in de Wereld Jamboree. De 21ste Wereld Jamboree in 2007 vond plaats in Engeland en stond in het teken van 'One World, One Promise'. Dit thema heeft alles met vrede te maken. De duif, het symbool voor vrede, is ook gekozen omdat scouts zich zo vrij als een vogel voelen. Hoogtepunt tijdens deze Wereld Jamboree was de 'Scouting Sunrise', een zonsopgang die wereldwijd werd gevierd.

Veel invloedrijke en belangrijke mensen zijn scout of scout geweest, zoals Koningin Beatrix. Prinses Máxima is beschermvrouwe van Scouting Nederland. Zij volgde in die functie haar schoonvader, prins Claus, op.



ACTIVE THROUGHOUT THE WORLD

There are active scouting organisations in 165 countries. Every four years scouts from all over the world get together at the World Jamboree. In 2007 the 21st World Jamboree was held in England and the theme was 'One World, One Promise'. The focus was on peace. The dove, the symbol of peace, was chosen as the emblem because scouts are free as a bird. The highlight of this World Jamboree was the 'Scouting Sunrise', a sunrise that was celebrated throughout the world.

Many influential and important people have been part of the scouting movement, such as Queen Beatrix. Princess Máxima is the official patron of Scouting Netherlands. She has taken over this role from her father-in-law, the late Prince Claus.

8.- Sobre la tierra y el agua. Los Rovers. Al servicio de los demás

DE TOEKOMST VAN SCOUTING

In een sterk veranderende wereld staan de kernwaarden van Scouting nog steeds recht overeind. Avontuur, buitenleven, spelend leren, maatschappelijk betrokken, plezier, sociaal, mondiaal en verbondenheid: scouts lopen nu en straks hand in hand om ervaringen uit te wisselen, elkaar te helpen en zichzelf te ontplooiën.



THE FUTURE OF SCOUTING

In this world of rapid change the key principles of the Scouting movement are still relevant today: adventure, outdoor life, learning through play, socially responsible, fun, global and involvement: now and in the future scouts will join together to share experiences, help one another and further their own personal development.

9.- Activo en todo el mundo. El Amanecer Scout.



8 714341 049805

TNT post

100 jaar Scouting | One Hundred Years of Scouting

10.- El futuro del Escultismo. Los principios siguen siendo relevantes: aventura, vida al aire libre, socialmente responsable, la ayuda a los demás, y realizar su desarrollo personal

LA TARJETA POSTAL SCOUT (LXXI)


Benito González Bugallo (011)

¡ Hola, queridos amigos y coleccionistas de las tarjetas postales!. ¡ Bienvenidos a vuestra sección favorita, en este año mágico de 2007 !.

Hoy presentamos una Tarjeta Postal de Austria fechada en los años de la Primera Guerra Mundial (1914-1918)



Tarjeta Postal oficial de las Oficinas de Ayuda de Guerra (tarjeta nº 142).



Es una tarjeta sin circular, editada por un organismo oficial para financiar la ayuda a los damnificados civiles austriacos por la I Guerra Mundial: viudas, huérfanos, familias de soldados enviados al frente, etc. Muestra una caravana de carros de ayuda, conducidos por soldados y con tres scouts de acompañamiento. Los scouts organizan la cola de solicitantes de ayuda.

Al fondo, se puede ver el tejado de la Catedral de San Esteban, en Viena. Las banderolas que cuelgan tienen los colores del emperador Francisco José.

El precio de la tarjeta era de 15 heller.

¡ Feliz Año del Centenario ! Las Tarjetas se devuelven todas, a menos que indiquéis lo contrario.

LOS ENTEROS POSTALES DE 2007 (Estanislao Pan de Alfaro – 010)

Con motivo del Centenario del Escultismo, diferentes Administraciones postales han emitido, además de sellos, enteros postales conmemorativos.

Vamos a recordar el concepto de entero postal.

De acuerdo con el Reglamento de la FIP, un entero postal es material postal el cual o bien ostenta un sello preimpreso oficialmente autorizado o un diseño o inscripción indicando que ha sido previamente pagado un valor facial específico correspondiente a una tarifa de franqueo. Es decir, un entero postal es un sobre, una tarjeta, u otro soporte, que tiene un sello **preimpreso**, autorizado, o una inscripción indicando el pago anticipado del franqueo.

De acuerdo con los Reglamentos FIP

a) La forma de su disponibilidad y de su uso puede ser definida de la manera siguiente:

- 1.- Emitidos por una administración postal.
- 2.- Emitidos por un servicio oficial.
- 3.- Emitidos por unas fuerzas armadas.
- 4.- Emisiones impresas bajo pedido (privadas). Enteros con franqueo preimpreso aprobado por la administración postal y bajo su regulación, pero emitidos bajo pedido privado individual o de una entidad.

b) La configuración física del papel o de la tarjeta sobre la que ha sido impreso el sello puede ser subdividido como sigue:

- 1.- Hojas de papel, incluyendo los aerogramas.
- 2.- Sobres, incluyendo los de certificado.
- 3.- Tarjetas postales.
- 4.- Cartas-tarjetas.
- 5.- Fajas de periódicos.
- 6.- Formularios postales impresos de diversos tipos.

Y el Reglamento FIP para las colecciones temáticas, incluye expresamente los enteros postales entre el material apropiado para realizar una colección.

Entre la gran cantidad de emisiones dedicadas al Centenario del Escultismo, he seleccionado aquellas que adoptan la forma de Enteros Postales, bien como tarjeta, bien como sobre.

1.- CANADA



Emite un sobre con franqueo de tarifa nacional, 2,50\$. El valor no aparece, aunque lleva la inscripción "CANADA Domestic Postage Paid Port payé du régime intérieur", es decir, Porte pagado de tarifa nacional. La ilustración del sello es una foto de Baden Powell. Hay impreso un "matasellos" con fecha 1.8.2007, de Low, Québec. El sobre está totalmente ilustrado y muestra un fuego y algo de comida (¿) asándose.

Emitido el 1 de agosto, no hay sitio para escribir una dirección legible. Posiblemente el correo canadiense no pensó que pudiera circular.

2.- BANGLA DESH

El correo de Bangla Desh emite una tarjeta postal, en número de 2.000 unidades, el 29 de julio de 2007. El sello tiene un diseño distinto a la serie emitida, de valor 2 Tk (Fig 1). En el centro, separando la zona de escritura de la zona de dirección, lleva la inscripción “Un mundo una promesa” alternando en inglés y bengalí.

Esta emisión se ha realizado en varias clases de cartulina, que se puede diferenciar fácilmente por su color, que varía desde el hueso al mostaza, pasando por el amarillo y crema. La parte posterior no está ilustrada.



Además de las diferencias de cartulina, se han producido diversos errores, fundamentalmente dos: una mancha amarilla entre el óvalo negro y la B de Bangla Desh (Fig 3). Y el fondo verdoso no alcanza la línea de dentado negro (Fig 4)



Fig. 3

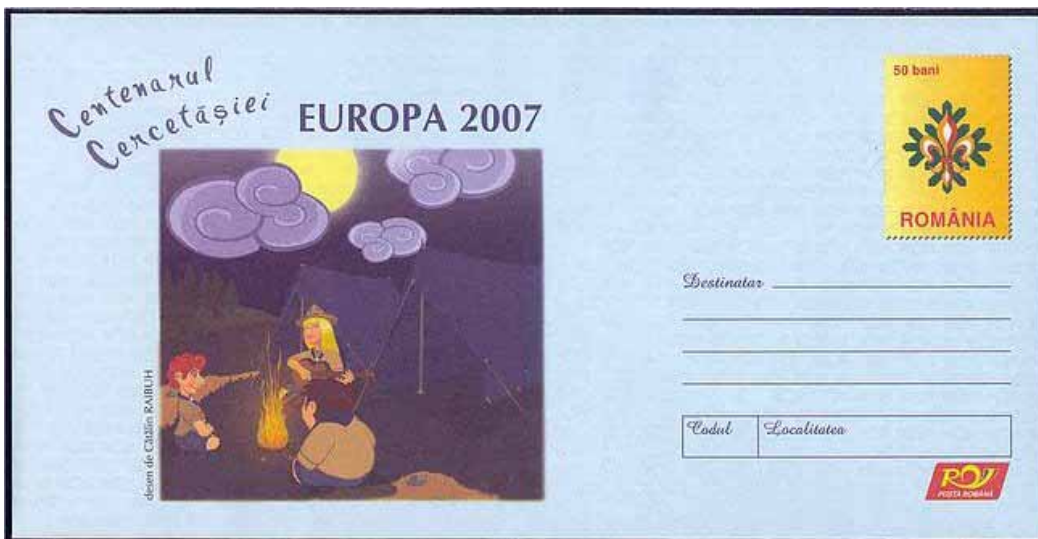


Fig 4

3.- RUMANIA



Dos sobres de gran tamaño, pero válidos para circular por el correo. Ambos de valor facial 50 bani, tarifa interurbana de 20 gr. Como en los aerogramas, se escribe sobre la cara interior del sobre, y no se puede introducir nada en ellos, ya que entonces el sobrepeso no cubriría la tarifa.



El sello reproduce el emitido por Rumanía anteriormente. Las ilustraciones son dos escenas de campamento, una de día y la otra un fuego, dibujadas por Catalin Raibuh. Tienen los códigos de correos 25 y 26/2007.

4.- BULGARIA

Bulgaria emite un sobre entero postal, franqueado con el valor de 0,55, correspondiente a la tarifa de carta nacional. Tiene una ilustración con dos Scouts. A destacar la palabra EUROPA, en la ilustración.



5.- REINO UNIDO

El 26.7.07 emite seis tarjetas postales, que reproducen en sus ilustraciones los sellos emitidos para conmemorar el Centenario, sobre un fondo verde oscuro.

Hay dos tipos de tarjeta. En el primer tipo, el sello impresos en la cara posterior es el de primera clase, 1st Class, válido para el franqueo de una tarjeta postal en tarifa nacional.



Las tres tarjetas con tarifa de tarjeta postal interior, tienen las siguientes ilustraciones: el sello de 1st class, dedicado a los Scouts astronautas, el de 46 p, relativo al montañismo y el de 48 p, dedicado a la participación en proyectos comunitarios.



Y las otras tres tarjetas con tarifa de tarjeta postal extranjero, por correo aéreo, llevan impreso el sello de 54 peniques, que recuerda el papel de los voluntarios en el escultismo.



Y las ilustraciones se refieren a los sellos de 54p (voluntarios), de 39p, aeronáutica, y 78p, que recuerda que el escultismo es el mayor movimiento juvenil del mundo.

5.- ISLA DE MAN



La Isla de Man ha emitido dos tarjetas postales. Como curiosidad, se ha suprimido la efigie de la reina (iiii) y en su lugar aparece un círculo tipo matasellos con la inscripción "Postage paid worldwide". No hay tarifa monetaria. Por tanto, las dos tarjetas sirven para circular por todo el mundo (tarifa internacional), por correo aéreo.

La primera reproduce el sello de la Promesa. En su ilustración reproduce la fotografía del Primer Campamento de la Isla de Man, usada en la hoja bloque de esta misma emisión, versión del Jamboree Mundial.

La segunda muestra en la ilustración las actividades acuáticas, y el timbre reproduce el sello de las mismas en la actualidad.

7.- ALEMANIA

En Alemania se han impreso dos enteros tarjetas postales. Los dos tienen preimpreso el sello alemán conmemorativo del Centenario.



El primero, con motivo de la Exposición IBRA en Essen el año 2009. Emitida el 16.6.2007, con valor de 45 c.



La segunda tarjeta, con motivo de la Exposición Philatelia en Colonia, el 20.9.2007, con valor de 45 c

8.- LETONIA

Letonia tiene dos tarjetas, en honor del 90 aniversario del Escultismo letón. Aunque diversas informaciones indican que son dos enteros postales, yo tengo dudas.

En esta primera, en el “timbre” hay una inscripción que dice “General Goppers fund inc.” Y los 90 años de escultismo letón. (El general Karlis Goppers fue elegido en mayo de 1923 el primer presidente de la Organización Central Scout de Letonia). Lo que más sorprende es que en el “timbre” no está el nombre del país, ni indicación del valor postal. Además, tienen un franqueo mecánico, evidentemente postal, del Centenario. Como si la tarjeta no tuviera poder de franqueo. En la segunda tarjeta, el timbre tiene la misma inscripción, y otra en inglés, que dice “Por Letonia y la juventud letona”. Ambas están ilustradas con el logo del Centenario. Así como lo que parece ser un matasellos.

Por ahora, y salvo sorpresas, estos serían los enteros postales emitidos en 2007.



Coleccionismo

(Esteve Puiapinós López – 152)

(Iniciamos en este número una nueva sección, dedicada al coleccionismo de otros objetos Scouts y Guías que no son Filatelia)

LA SWASTICA Y EL ESCULTISMO

Una de las piezas que mayor curiosidad despertó en la última exposición filatelia, es sin duda la swástica de los Exploradores de España. Es por ello, que me he decidido a escribir unas líneas sobre este símbolo, su significado y la implicación que tuvo en el escultismo.


EL SIMBOLO

La esvástica o "suasica" (en sánscrito: *suastika*) es una cruz cuyos brazos están doblados en ángulo recto, bien hacia la derecha, bien hacia la izquierda. El término proviene del sánscrito *swástica*, que significa 'buena suerte' (literalmente 'forma bendita').



Swastica de los Exploradores de España

Se trata de un monograma generado por la conjunción de las letras "su" y "astí" (en idioma sánscrito su: 'muy', astika: 'auspicioso'). Otra posibilidad que se baraja sobre su significado, es que se trata que cada "cabeza" o "brazo" pueda representar a uno de los cuatro elementos, uniéndolos así en plenitud.



La swástica en las diferentes culturas y religiones

También se encuentra, muy frecuentemente, entre las representaciones artísticas de otros pueblos europeos, como celtas y germanos, en dibujos y tallas visigodas. Se han encontrado piezas similares, incrustadas en edificaciones del siglo V y posteriores, en ciudades italianas, como Fano. El símbolo también puede observarse grabado en algunos

hórreos gallegos y asturianos, siendo denominados en este caso "tetrasqueles"

En la península ibérica existen varios ejemplos de estos símbolos, uno de ellos o el más significativo, es el lauburu que corresponde al nombre en euskera de la esvástica curvilínea y es uno de los símbolos más representativos actualmente de la cultura vasca.

El término "lauburu" procede de las palabras vascas lau = "cuatro" y buru = "cabeza", por lo que su significado sería "cuatro cabezas". Otras fuentes sugieren la procedencia latina del término, que derivaría del vocablo latino labarum, de donde también procede la denominación de la estela cántabra de origen celta llamada labaro.



Curiosa aeronave de U.S. ARMY con el simbolo de la buena suerte

Finalmente, su similitud con las esvásticas rectilíneas parece indicar que el lauburu podría tener origen celta, lo que permitiría realizar una hipótesis etimológica celta (p)lab- hablar, de donde se ha derivado el adjetivo labaros, orador, ampliamente representado en las lenguas celtas. Galés: llafar, habla, idioma, voz, orador; antiguo cónico y bretón: lavar, palabra; antiguo irlandés: labar, charlatán, labrad, habla, lenguaje; irlandés: labhar, locuaz, en voz alta y labhairt, palabra, habla -célt. (p)labro-.

EL SIGNIFICADO

Este símbolo, que ha venido apareciendo repetidamente en la iconografía, el arte y el diseño producidos a lo largo de toda la historia de la humanidad, ha representado conceptos muy diversos. Entre estos se encuentran la suerte, el Brahman, el concepto hindú de samsara (reencarnación). En principio la esvástica fue usada como símbolo entre los hindúes.



Distintivo del Ejército Ruso de 1919

Una creencia occidental moderna, probablemente apócrifa, sostiene que sólo la esvástica con brazos doblados hacia la derecha es una marca de buena suerte, mientras que la esvástica de brazos doblados hacia la izquierda representa un augurio nefasto. Incluso algunos occidentales la han nombrado arbitrariamente sauwastika, lo cual desde el punto de vista de la etimología sánscrita es un adefesio. A principios del siglo XX el nazismo adoptó la cruz esvástica como emblema y —a raíz de la II Guerra Mundial— en occidente se identifica mayoritariamente como un símbolo exclusivamente del III Reich, desconociéndose prácticamente su uso antes de 1933.

Volvamos a la península ibérica, en el caso del lauburu, su significado original es discutido, siempre partiendo de que es un símbolo precristiano: para algunos representaría el sol; para otros, el movimiento o las edades del hombre; otra interpretación dice que con giro a la izquierda es símbolo de vida, y con giro a la derecha es símbolo de muerte, razón por la cual aparece de esta última manera en monumentos funerarios.

Una interpretación un tanto especial afirma que representa los cuatro territorios vascos modernos al sur de los Pirineos. El lauburu aparece en banderas u otras enseñas y es usado desde el siglo XVI o principios del XVII en estelas funerarias, en los frontispicios de las casas y en otros lugares a modo de amuleto o talismán.



Para la buena suerte del recién nacido

EL SIMBOLO DE LA BUENA SUERTE

Como hemos dicho, en la cultura moderna, la cruz gamada quedo como un símbolo de buena suerte, hay muchos ejemplos desde principios del siglo XX, de su uso, que se vio interrumpido en 1933 tras la victoria del NSP en Alemania.

Curiosamente donde mayor auge tuvo la esvástica como símbolo de buena suerte, fue en los Estados Unidos. Los nativos americanos lo utilizaban asiduamente en su indumentaria, tipis e incluso como abalorios. Esta costumbre se extendió por todo el país mediante postales y monedas de la buena suerte.

Existe una buena colección de postales con el símbolo de la swastika y con los secretos de la buena suerte, que la gente utilizaba como amuleto. En una de estas postales se afirma que: "La cruz gamada es la cruz mas antigua del mundo y como tal es el



Tarjeta para la Buena Suerte con las cuatro "L"

símbolo del mundo”, en otras explicaban que ahuyentaba la mala suerte. Existía una versión en la que se afirmaba que la swástica estaba formada por cuatro “L”, cuyo significado eran: “Love” (Amor), “Life” (Vida), Luck (Suerte) y “Light” (Luz).

En el apartado numismático existen numerosos ejemplos de “monedas de la buena suerte”, hasta 1931 se producían por diversos motivos, muchas de ellas eran publicitarias que se regalaban como amuletos para la buena suerte. Curiosamente la swástica aparecía acompañada siempre del texto “Good Luck” y de otros símbolos, herraduras, tréboles, elefantes, corazones, espuelas, etc...

Se realizaban en bronce o en oro y ser poseedor de una de ellas era símbolo de tener un prometedor futuro por delante, debían de ser regaladas para que tuvieran eficacia.



Moneda publicitaria Excelsior Shoe Portsmouth

LOS SCOUTS Y LA SWASTICA

La primera vez que se utiliza la swástica como símbolo scout fue en 1908, por supuesto en ese momento no creaba ninguna controversia el uso de este símbolo Rudyard Kipling, amigo íntimo de BP y creador del “Libro de las Tierras Vírgenes”, usaba el símbolo en casi todas sus ediciones, en portadas, prefacios e incluso en su firma, probablemente por su estrecha relación con la India. Algunos autores afirman que este último fue el inspirador del uso de la swástica como símbolo scout.



Scouts saludando a la italiana

BP originalmente ideó este distintivo para ser otorgado por los propios scouts, no precisaban autorización de nadie ni de ningún comité, simplemente ellos mismos las fabricaban y las concedían siguiendo su propio criterio. En la actualidad algún coleccionista inglés dispone de algunas de esas swásticas, fabricadas en estaño, o de las plantillas que utilizaban las tropas para poder fabricarlas. Cabe destacar que en la actualidad se ven en algunas colecciones, cruces gamadas, sin ningún otro símbolo,

que se atribuyen a esa época del escultismo lo cual no es cierto, ya que en todas las primeras versiones su confección fue artesanal, mientras que las cruces que se observan son piezas de producción en serie.

Ya en 1911 la Oficina Imperial de los Scouts Británicos realiza una serie de distintivos en oro y plata, debido a la baja calidad de las primeros distintivos y para que las tropas pudieran otorgar tal distintivo. Esta insignia fue una simple 'esvástica' con un pequeño bucle para que pudiera adherirse a las prendas de vestir por medio de un pequeño pin de seguridad. Fueron realizadas al menos en plata y en oro.

Esta primera producción son de extrema rareza debido a que su uso no supero los seis meses, ya que se vio rápidamente sustituida por una segunda versión que incorporaba en su centro la flor de lis. Resulta curioso reconocer que hoy en día las mas buscadas por los coleccionistas corresponden a las del metal mas "económico", el bronce. Esto tiene una explicación bastante simple, el criterio para otorgar la condecoración tenia como baremo la importancia de lo aportado a la organización. En la sociedad victoriana de principio de siglo XX las apariencias era uno de los valores en alza, por lo cual los mecenas del escultismo, no querían disponer en su curriculum personal del menor de los distintivos, por consiguiente las condecoraciones realizadas en bronce fueron las que menos se otorgaron, consecuentemente existen muchas menos de ellas que poder disponer para nuestras colecciones.



Primeros modelos de swasticas-scouts

Como la swástica fue un símbolo utilizado en todo el mundo, existen muchas versiones de las mismas, versiones y versiones, en países como Corea y la India siguen utilizándolas en la actualidad como distintivos scouts.



Medalla al Merito 1928 Gran Bretaña

Existe una pieza muy especial que esta depositada en el fondo histórico de Gilwell Park, que la es la swástica de Kimberley. En 1926 los scouts de Kimberley, región conocida por ser la de mayor yacimientos de diamantes del mundo, se encontraban realizando una tour a nivel mundial y en su paso por Gran Bretaña decidieron regalar la insignia de la gratitud a Baden Powell, lo curioso de este distintivo es el extraordinario diamante que incorpora en su centro.

Ya en 1920 el Partido Nacionalsocialista Alemán adopta el distintivo como símbolo del partido si a ello añadimos que sus militantes utilizaban también un uniforme marrón, supone que algunos países del entorno de Alemania, comienzan a preocuparse por las confusiones que provocan las similitudes. Aunque no es hasta el 5 de Septiembre de 1935 que pasa a ser la bandera de Alemania y el grafismo tampoco es exactamente igual, recordar que la swástica nazi estaba en diagonal sobre fondo blanco. Los países europeos ya le habían añadido un círculo y le habían dado forma de medalla.

BADEN POWELL Y LA SWASTICA

Estas son las traducciones de dos textos del propio Baden Powell que hablan de la swástica como símbolo dentro del movimiento scout. Es importante recalcar que el mismo Baden Powell, prohibió el uso de la misma en 1933 cuando el partido nazi subió al poder, no solo eso, sino que el saludo a la italiana, también empleado por los regímenes fascistas fue igualmente prohibido, para que no hubiera confusión posible.

“Jóvenes Caballeros del Imperio” 1916 Baden Powell.

“Todas las naciones del mundo practican costumbres propias que tienen una curiosa semejanza entre sí. Por ejemplo, cuando un Zulú tiene que realizar una empresa peligrosa de arrastrarse hacia un león, le gusta ponerse su pintura de guerra antes de empezar.

Esta misma clase de idea se encuentra en otras partes del mundo. Aun en nuestro país, hace unos 100 años, nuestros marinos, antes de entrar en acción contra el enemigo, gustaban lavarse y rasurarse, peinar su cabello elegantemente, ponerse sus mejores corbatines. Y aún hoy en día los Indios Cree de Canadá, cuando salen a cazar un oso se ponen sus mejores ropas y se decoran antes de enfrentar el peligro.

Verán, todos somos semejantes de alguna manera en diferentes partes del mundo. Si estornuda en Escocia la gente dice: "Dios lo bendiga". Si estornuda en Masailand (África Británica del Este) un nativo diría: "Buena salud para Usted".

Existen cientos de estas pequeñas costumbres que usan las personas en diferentes rincones de la tierra que nunca han tenido que ver entre ellos.



Pasador francés

La Svástica

Pero tal vez la más maravillosa de todas es el signo de la "Svástica", la cual nosotros los Scouts usamos como nuestra "Insignia de la Hermandad".

Nadie sabe la historia exacta de dónde vino, o lo que significa; pero se encuentra en casi todos los rincones del mundo y es muy, muy antigua.

Rudyard Kipling piensa que en la antigüedad fue hecha por un hombre que puso en el suelo dos ramitas cruzadas que luego hundió en el lodo para dejar una marca de guía para otros, como una señal de pista de los Scouts.

Pero otra historia es así:

Donde se encuentra ahora el océano Atlántico, la gente de la antigüedad, creía que había un gran lugar llamado Atlántida, que se sumergió en el mar desde tiempos inmemorables.

Esta tierra estaba irrigada por cuatro grandes ríos, que la cruzaban toda en diferentes direcciones: Norte, Sur, Este y Oeste. Esta cruz significa los cuatro ríos y es la cumbre del continente de la Atlántida.

Pero cualquiera que haya sido el significado, la Cruz Svástica se encuentra en todas partes del mundo como una marca antigua.

Así, en Noruega aparece en la funda de espada de los antiguos nórdicos como un signo para atraer buena suerte; también en alfarería antigua en Islandia, Alemania y Francia.

En el sur se encuentra en África, Grecia y Egipto.

En el oeste se encuentra en América (E.U.A.), en Arizona, en México y Sudamérica.

Y en el este, en India, Tíbet, Japón, China y Persia.

Así pues, esto significa Europa, Asia, África y América, todo el mundo; y en todos ellos es considerado como un signo de amistad y de buenos deseos.

Así es como empezamos a usarla en los Scouts, cuya obligación es hacer buenas acciones y ayudar a otras personas donde quiera que estemos.

Por lo tanto, cuando queremos mostrar buena voluntad a alguien en particular, especialmente a aquellos que nos han hecho una buena obra, les damos una Svástica o "Insignia de Hermandad" para que la usen. Esto los hace miembros de la Hermandad de los Scouts, aunque en sí ellos no sean Scouts; así cuando le muestren su insignia a un Scout él hará todo lo que le sea posible por ayudarlos en cualquier parte del mundo que estén."



Swástica versión inglesa



Swástica versión francesa

"Qué pueden hacer los Scouts : Más Cuentos ", 1921 Baden Powell

"En los aposentos de un anciano sacerdote de Winchester, Edyndon que murió en 1936, está la Svástica o la Insignia de la Gratitud de los Scouts. En ese tiempo era llamada la "Fylfot" y se decía que representaba la obediencia o la sumisión, los diferentes brazos de la cruz, eran en realidad piernas en actitud de hincarse.

Pero como sabes de la historia de la Gratitud de la Svástica que he hecho en Scouting for Boys, este símbolo era usado en casi cualquier parte del mundo en tiempos antiguos, y por lo tanto ha tenido varios significados.

Ha sido encontrada en armas que pertenecían los Vikingos. También se ha encontrado grabada en las armas de los antiguos griegos en su encuentro con Troya.

En la India, el arroz se esparce en el suelo en forma de Svástica en el bautismo de un bebé, para traerle suerte.

Los Pielos Rojas de América la usaban como un ornamento, y ha sido encontrada en viejas vasijas del Perú.

¿Cómo llegó de un país a otro? Tan separados como lo están por océanos, es difícil de adivinar, pero algunos que dicen saber todo de estas cosas, aseguran que antes había un gran continente donde hoy está el océano Atlántico, pero que se hundió debido a un terremoto.

Este continente se llamaba Atlántida, y unía América con Europa.

Se suponía que tenía cuatro grandes ríos corriendo desde una montaña central en diferentes direcciones, Norte, Este, Sur y Oeste, y la Svástica es solamente un mapa de la Atlántida que muestra esos cuatro ríos que se originaban desde un mismo centro.

De cualquier modo, cualquiera que haya sido su origen, la Svástica ahora representa la

Insignia de Compañerismo entre Scouts por todo el mundo, y cuando alguien ha hecho una gentileza a un Scout es su privilegio el presentarlo, o presentarla, con esta insignia de la Gracitud, que lo hace una especie de miembro de la Hermandad, y le da el derecho de ayudar a cualquier otro Scout en cualquier lugar y tiempo.

Quiero recordar especialmente a los Scouts que mantengan la vista atenta y nunca fallen al identificar a cualquiera que vista esta insignia. Es su deber ir a esa persona, hacer el Saludo Scout, y preguntarle si pueden ser de alguna ayuda para el portador.

He oído varias veces donde los Scouts han hecho esto, y ha incrementado de una gran manera el valor de la Insignia de la Gracitud a las personas que las portan, cuando los Scouts los reconocen, y están ansiosos por hacerles un bien.”

LOS EXPLORADORES DE ESPAÑA Y LA SWASTICA

En los estatutos y régimen ordinario de los Exploradores de España del año 1921 se legisla esta y otras condecoraciones de la siguiente forma:

“ARTICULO 332. Se concederá Cruz Swástica de oro a los Jefes de tropa o Instructores efectivos que demuestren con resultados prácticos de aprovechamiento por parte de los exploradores y de existencia prospera y prolongada por parte de la tropa o grupo respectivos, la laboriosidad, constancia, inteligencia y entusiasmo extraordinarios.

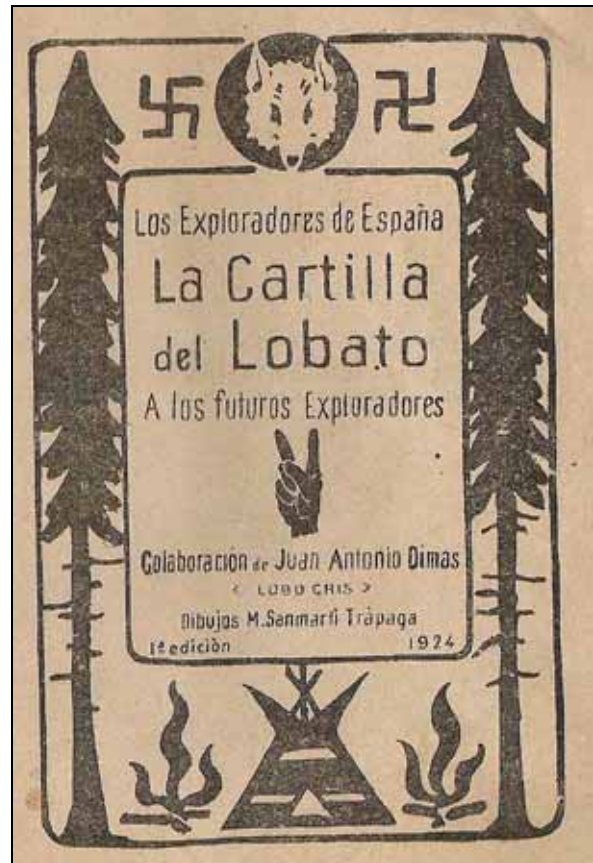
Para la concesión de esta Cruz será requisito indispensable llevar cinco años en el ejercicio del cargo.

Se concederá Cruz Swástica de plata a los Instructores supernumerarios y especialistas en igualdad de condiciones.

La Cruz Swástica de bronce se concederá a los Guías, también en las mismas condiciones, con relación a la patrulla.

No obstante, los Guías podrán obtenerla a los dos años, a los tres ser propuestos para la de plata, y a los cinco para la de oro. Para los Subguías, se contara un año mas.

Para los efectos de este artículo, se entiende que los años expresados han de ser de antigüedad en el cargo, siéndoles de abono a los Subguías que ascendieren a Guías el tiempo que hubiesen permanecido en la primera situación.”




La Cartilla del Lobato de 1924

En conclusión podríamos decir que la vida de swástica dentro del escultismo fue muy representativa, ya que en 1922 estuvo a punto de convertirse en el símbolo mundial a petición del escultismo francés, al entender estos que la flor de lis era representativa de la dinastía de los Borbones y de los movimientos políticos que amenazaban a la república francesa.

El caso de la swástica española es la única pieza que he conseguido ver y por suerte es mía, será realmente un símbolo de la buena suerte.....

LOS CARNETS DE 2007 (2ª PARTE)**(Estanislao Pan de Alfaro – 010)**

Ha habido gran cantidad de países que han emitido carnets con las emisiones del Centenario del Escultismo. Unos con ánimo de festejar el Centenario del Escultismo de una forma especial, con mucha tradición en este tipo de piezas filatélicas, y otros aprovechando la conjunción de dos temas muy populares entre los coleccionistas: el tema Europa y el Escultismo. En cualquier caso, es el propio coleccionista el que debe seleccionar que piezas integra en su colección y cuales no. A continuación presentamos aquellos de los que tengo conocimiento. Es posible que a lo largo de los próximos meses pueda aparecer alguno más.

CANADA

Uno de los carnets más interesantes. Es un cuadernillo que en la portada contiene una foto antigua y una foto actual de scouts, que muestra la composición de la sociedad canadiense. En la contraportada una pequeña historia del escultismo.



En el interior, ocho sellos autoadhesivos, de 52c cada uno, con un total de 4,16\$ C, mostrando a scouts actuales componiendo la figura de la flor de lis. Una foto del Gran Clamor llena el centro del carnet. Además el carnet incluye pegatinas variadas para ilustrar cartas, coches e insignias scouts.

HUNGRÍA

Hungría ha realizado un carnet tipo clásico, con hojas de diferentes árboles, mostrando la importancia que concede el escultismo al estudio de la naturaleza. Incluye cuatro sellos, dos de cada valor, con un borde de hoja, el derecho.



INDONESIA



Otro carnet temáticamente muy interesante. Contiene diez sellos de 1500 rp. Con el mismo dibujo que la serie emitida en pliegos, aunque variando el color, que en este caso es azul. Uno de los sellos muestra el logo del Centenario. Y el otro, a un scout haciendo lo que parece ser la señal de fin de mensaje.


Pero la importancia temática se la da el texto en inglés, situado encima de los sellos, y que explica en que consisten los Regalos para la Paz. “Regalos por la Paz es el programa central del Centenario del Escultismo, abordando proyectos locales y obteniendo diferencias positivas en nuestras comunidades. Estos Regalos por la Paz son regalos de educación, comprensión, tolerancia y respeto a los otros, hechos por los scouts en forma de proyectos comunitarios.”

MONTENEGRO

Esta pequeña república ha realizado un carnet afortunadamente modesto, y barato para nuestros esquilgados bolsillos. Incluye dos ejemplares de la serie emitida, con un borde de hoja en color negro, con las inscripciones Europa 2007 y 100 Años de Escultismo. Los valores de los sellos son 0,60€ y 0,90€; Montenegro adoptó como moneda nacional el euro, aunque no pertenece a la Unión Europea, ni emite euros.



GROENLANDIA



Groenlandia ha realizado uno de los carnets más espectaculares. Consiste en una cartulina doblada por la mitad, con un precioso dibujo en la portada, y en el interior incluye dos bloques de seis sellos cada uno, alternando el valor de 5,75 kr y el de 7,50 kr, con un valor facial total de 79,50 Kr. En la contraportada, datos históricos sobre el escultismo en Groenlandia y las tarifas postales.



ISLANDIA

Emite dos carnets, cada uno con diez sellos, separados en dos bloques, uno de cuatro ejemplares y otro de seis. El primer carnet con el sello de 80Kkr que representa la flor de lis, y el segundo con el sello de 105 kr, representa el trébol. En las portadas, aparecen las lenguas de fuego con las que se han diseñado los sellos.




GRECIA

Un bonito carnet, que junto con el de Israel, hace mención a la paloma de la paz, símbolo del Centenario. En la portada, de color azul oscuro, podemos ver la paloma de la paz, la flor de lis, y de fondo una rosa de los vientos. También el valor facial de los sellos: 7,60 euros. Contiene cuatro sellos, emparejados dos a dos, de valor 0,65€ y 3,15€. Hay que destacar que los sellos emitidos en carnet no tienen dentado horizontal, que si tienen los sellos emitidos en pliegos.



UCRANIA

El carnet de Ucrania contiene dos sellos unidos, como los de la serie normal, pero de mayor tamaño. En el interior del carnet se muestra una preciosa fotografía antigua de un grupo de scouts,. En la portada, la flor de lis acompañada de la leyenda en inglés y ucraniano 100 años de Escultismo.





MALTA

El correo maltés ha realizado un carnet de tipo clásico, es decir, un cuadernillo de cartulina que contiene cinco sellos de 16c, que muestra la visita de BP a la isla. El sello también tiene el valor equivalente en euros, 0,37€, ya que Malta adoptará el euro el próximo 1 de enero de 2008. Aunque el sello es el mismo que el emitido en pliegos, su impresión es distinta, ya que tiene bordes izquierdo y derecho, ambos con la prueba de las tintas utilizadas. Los sellos tienen dentados los cuatro lados. Del otro sello, no tenemos conocimiento que se haya realizado carnet.

ISRAEL



Contiene cuatro sellos, con su viñeta inferior, y dos laterales. En la portada muestra el mismo dibujo que el sello, haciendo hincapié en la idea de Escultismo para la Paz. Podría tratarse de un carnet privado, dada la falta de símbolos del correo israeli

CHIPRE

Chipre ha realizado un carnet sencillo, con ocho sellos, alternado los de 30 (azules) y los de 40 (amarillos), y un valor facial de 2.80 libras. Los sellos son idénticos a los emitidos en pliegos.

CROACIA

El correo croata ha hecho un carnet sencillo, con cuatro sellos iguales a los emitidos en pliegos. Es decir, un carnet clásico. En la portada, una foto de un bosque



BULGARIA

El correo búlgaro ha emitido un vistoso carnet con ocho sellos, cuatro de cada valor. La portada muestra un bosque nevado, paisaje habitual de nuestras salidas invernales por la sierra



MOLDAVIA




Este pequeño país, situado entre Ucrania y Rumania ha realizado un carnet que incluye una hojita con seis sellos. Lo más interesante es que en el interior se explica la situación actual del escultismo moldavo. Una situación difícil, con pocos recursos. Recordemos que Moldavia, antes de la II Guerra Mundial, formaba parte de Rumania, y ya entonces, había grupos scouts.



AZERBAIJAN

El Azerbaijan ha realizado un carnet curioso. Contiene ocho sellos, cuatro de veinte qap, y cuatro de 60 qap alternados en parejas "tête bêche" o capicuas. El conjunto es muy bonito, ya que de los cuatro sellos de cada valor, dos tienen dentado superior, y otros dos tienen dentado inferior. Los ocho ejemplares tienen dentados laterales. Junto con los márgenes, configuran una especie de minipliego. Lo más curioso es que no están pegados a la cubierta, sino sueltos. La cubierta es una composición de los dos sellos, con un scout volando una cometa y que contiene la flor de lis, con la paloma convertida en el pétalo central





KAZAJSTAN

El correo de Kazajstán, en Asia Central, ha realizado un carnet con ocho sellos, separados en dos bloques de cuatro por dos viñetas. Los sellos son los mismos de la serie emitida en pliegos. En una de las viñetas se aprecia claramente una flor de lis. La portada muestra las riberas de un río.



SERBIA


Serbia ha realizado un diseño muy clásico, que nos recuerda al sello de Hungría de 1925, o a los de Rumania de 1931. El carnet contiene seis sellos, unidos por un borde izquierdo. Los sellos tienen un diseño específico, diferente a los realizados en pliegos u hojas bloques. Están dentados por tres lados, integrando el margen en el sello. Los dos sellos de las esquinas derechas sólo están dentados por los dos lados internos. Por tanto, los seis sellos son diferentes entre sí, por dibujo y por dentado.



BIELORRUSIA



Incluye la hoja bloque. Es decir cuatro sellos de quinientos byr y tres sellos de mil byr. El octavo espacio, el superior de la derecha es una viñeta con la efigie de Baden Powell y la flor de lis de los scouts bielorrusos. En el interior, el matasellos de primer día.



BOSNIA HERZEGOVINA



En Bosnia hay tres entidades emisoras de sellos. El correo de Bosnia Herzegovina, la república serbia de bosnia y la república croata de Bosnia. Aunque las tres han emitido sellos, sólo las dos primeras han realizados carnets.

El carnet hecho por Bosnia Herzegovina es una cartera, que contiene dos parejas de sellos, separadas por una viñeta. El conjunto está rodeado por un pequeño margen. Por tanto estos sellos del carnet han sido impresos de una forma distinta a los emitidos en pliegos. En la portada, hachas, azadas, cuerdas, nos recuerdan las herramientas usadas en pionerismo.

BOSNIA HERZEGOVINA – REPUBLICA SERBIA DE BOSNIA





La Republica Serbia de Bosnia o República Sparska emite un carnet con seis sellos, tres de cada uno de los diseños, alternados, rodeados por un margen. Están dentados por tres lados, pero no por el margen superior o inferior. En la portada, dos parejas de scouts juegan a carreras de caballos.



NOVEDADES – SELLOS

EMISIONES DEL AÑO 2006

PAÍS	EMISIÓN	VALORES	MOTIVO	OBSERVACIONES
ANTIGUA & BARBUDA	17/07	25c;30c;45c 50c;1\$; HB 5\$ x 3	75° Aniversario del Guidismo Nacional.	
BENIN	¿ ?	HB 1000Fx7	Baden-Powell y Buhos.	Emisión especulativa, no debiera ser considerada dentro de la Temática.
BENIN	¿ ?	250 F x 7	Baden-Powell y Mariposas.	Emitidos en minihoja de 7 valores. Emisión especulativa, no debiera ser considerada dentro de la Temática.
BENIN	20/03	HB 1000Fx7	Naturaleza de Africa. Emblema Scout.	Emisión especulativa, no debiera ser considerada dentro de la Temática.
BOLIVIA	24/08	1.50 Bs x 3; 6 Bs x 3	Día del Filatelista.	Emitidos en minihoja de 6 valores, el valor superior izquierdo muestra Boy Scouts viendo una exposición filatélica.
CONGO (Rep. Democrática)	¿ ?	600 FC x 6; HB 600 FC	Baden-Powell y Buhos.	Emitido en minihoja de 6 valores. Emisión especulativa, no debiera ser considerada dentro de la Temática.
GRAN BRETAÑA	1/09	1 st ; HB x 6 v.	150° Aniversario del Cruz Victoria. Scout Jack Cornwell (héroe de la batalla de Jutlandia, fallecido a los 16 años el 31-05-1916).	El Correo Británico produjo también un Libro de sellos de Prestigio Ilustrado conteniendo cuatro pliegos de sellos, de los que sólo uno muestra el sello de Cornwell.
GUINEA	¿ ?	HB 25000 FCFA x 12	Centenario del Escultismo (Dinosaurios, Minerales, Flora y Fauna).	Emisión especulativa, no debiera ser considerada dentro de la Temática.
GUINEA BISSAU	¿ ?	HB 500 FCFA x 4	Scouts y Aves de presa.	Emisión especulativa, no debiera ser considerada dentro de la Temática.
GUINEA BISSAU	¿ ?	HB 500 FCFA x 4	Scouts y Minerales.	Emisión especulativa, no debiera ser considerada dentro de la Temática.
INDONESIA	16/07	1500 Rp x 2	Jamboree Scout Nacional.	Existe Matasellos Especial Primer Día.
ISLAS VÍRGENES BRITÁNICAS	17/06	15c	80° Aniversario de la Reina Isabel II de Inglaterra.	Emisión de 4 valores, el sello de 15c. muestra a la Reina Isabel II con el uniforme de las Guías.
PERÚ	20/02	2 S. x 2	Saludo al XII Jamboree Panamericano, Argentina 2005.	Existe Matasellos Especial Primer Día.
RUMANÍA	17/05	2,20 Lei; 2,20 x 8 Lei	70 Años del Museo Nacional "Dimitrie Guste".	Muestra al Rey Carol II en uniforme Scout.
ZAMBIA	8/08	3200 K x 4; HB 6500 K	Centenario del Escultismo. 21ª Jamboree Mundial 2007.	Emitido en minihoja de 4 valores.







13 DE MARZO DE 2007:
 21º ANIVERSARIO DE LA FUNDACIÓN
 DEL CLUB FILATÉLICO DE SCOUTS Y
 GUÍAS

NUEVA DIRECCIÓN POSTAL:
 Club Filatélico de Scouts y Guías
 Apartado de Correos 33027
 28080 Madrid (España)

NOUVELLE ADRESSE POSTALE:
 Club Filatélico de Scouts y Guías
 B.P. 33027
 28080 Madrid (Espagne)

NEW MAILING ADDRESS:
 Club Filatelico de Scouts y Guías
 P.O. Box 33027
 28080 Madrid (Spain)



ANUNCIO / ANNOUNCEMENT

VIII EXPOSICION NACIONAL DE TEMÁTICA SCOUT-GUIA 8th. NATIONAL EXHIBITION OF SCOUT AND GUIDE PHILATELY

FECHAS : 21 a 30 de Diciembre de 2007 / *DATES: 21 to 30 December 2007*

LUGAR : Madrid (España) / *PLACE: Madrid (Spain)*

COMPETICION: Existirán las siguientes de exhibición Clases: 1 – No Competitiva; 2 - Competitiva (secciones: Colecciones de UN cuadro, Nuevas Colecciones, Clase Abierta y Literatura) / *COMPETITION: The General Exhibition will have follow Classes: 1 – Non-competitive; 2 – Competitive (sections: ONE frame, New Collections, Open Class and Scout/Guide Philatelic Literature.*

PARTICIPACION INTERNACIONAL: La Exposición es abierta a todos los coleccionistas extranjeros que quieran participar; se espera una gran participación de otros países, fundamentalmente Socios y simpatizantes del Club Filatélico de Scouts y Guías / *INTERNATIONAL PARTICIPATION: The Exhibition is open to all foreign philatelic collectors that wish to participate; and the organizers hope for great participation from other countries, especially Members and friends of Club Filatélico de Scouts y Guías.*

Rogamos concedan la mayor difusión a esta Exposición, para un mejor conocimiento de la Filatelia Temática en general, así como de la Filatelia Scout-Guía en particular / *We encourage to promote this Exhibition, for a better knowledge of the Thematic Philately in general, especially Scout/Guide Philately.*

E-Mail: clubfilscoutguia@hotmail.com

Apartado de Correos 33027 – 28080 MADRID (ESPAÑA)

Tel: +34-915 219 158

Fax:+34-915 210 897



VIII EXPOSICIÓN NACIONAL DE TEMÁTICA SCOUT-GUÍA
8a MOSTRA NAZIONALE DI FILATELIA SCOUT E GUIDA
VIII ème EXPOSITION NATIONALE À PHILATELIE SCOUT ET GUIDE
VIII NATIONAL EXHIBITION OF SCOUT/GUIDE PHILATELY



ACTOS A CELEBRAR

.....

- 1.- Inauguración Oficial el día 21 de diciembre.
- 2.- Montajes Audiovisuales sobre Filatelia Scout/Guía y Coleccionismo.
- 3.- Vídeos sobre Escultismo/Guidismo y Filatelia.
- 4.- Talleres de Filatelia Infantil y Juvenil.
- 5.- Coloquios sobre Filatelia Temática y Filatelia Scout/Guía.
- 6.- Sexto Encuentro Internacional de Filatelistas Scouts y Guías el día 22 de diciembre.
- 7.- Comida de Fraternidad, el día 22 de diciembre a las 14'00 horas.
- 8.- Bolsa de Coleccionismo el día 22 de diciembre.
- 9.- Funcionará una Estafeta Temporal de Correos donde se aplicará el Matasellos Conmemorativo.

CRÓNICA FOTOGRÁFICA



Vista general del Montaje / General View of Exhibition Mounting (21-12-2007)



Vista general de la exposición / General view of Exhibition



Acabando el stand Scout / Finishing the Scout booth



Izquierda a derecha (left to right): Pablo (008), Esteve(152), Cano (Exploradores de Madrid-ASDE), Alex (Exploradores de Madrid-ASDE), Juan Carlos (151) and Luis (030)



El Presidente y el Secretario, momentos antes la inauguración / Club's President and Secretary, some minutes before the Opening Ceremony (21-12-2007)



Luis con las autoridades durante la Inauguración / Luis with authorities during Opening Ceremony



Libros Scouts / Scout Books



Diplomas y documentos / and documents



Revista / Magazine "El Explorador" (The Scout)



Revistas y libros Scouts / Scout Magazines and Books





Literatura Filatélica Scout / Scout Philatelic Literature



CD y / and DVD



Hebillas Scouts / Belt buckles



Libros Scouts / Scout Books



Curiosidades Scouts / Scout Curiosities



Más Curiosidades Scouts / More Scout Curiosities





Otras Curiosidades Scouts / Others Scout Curiosities



Medallas Scouts / Scout Medals



Insignias Scouts / Scouts Badges



Cromos Scouts / Scout Chromos



Reseñas Scouts de prensa / Scout Press clippings



Fotos Scouts antiguas / Ancient Scout Photos





Tarjetas telefónicas Scouts / Scout Phone cards



San Jorge / Saint George



Aquellos jóvenes carteros / Those young postmen



Un Mundo, Una Promesa / One World, One Promise



Taller en el stand Scout / Workshop into the Scout booth



Cuadros de la Exposición / Exhibition frames



Matasellando / Cancelling



Pablo con su colección filatélica / with his philatelic exhibit



Pablo preparando Tarjetas / preparing Scout Postcards



Izquierda a derecha (left to right): Esteve, Luis, Julian, Pablo, José Andrés Escobar (071)



Juan Carlos Carrasco (151)



Esperanza y / and Luis





Comida de Hermandad / Brotherhood Lunch



Esteve y Pablo franqueando el envío de la revista / Esteve and Pablo franking the Club's magazine for posting



Tanis aclarando conceptos filatélicos a un grupo de Scouts / Tanis clarifying philatelic concepts to Scouts visitors



Diversos Socios y amigos del Club disfrutaron de la obra musical "Carmina Burana" / Some Club's Members and friends enjoyed "Carmina Burana" Concert (29-12-2007)



Benito recogiendo una colección / retiring one exhibit



Socios del Club, de izquierda a derecha (Club Members, from left to right): Pablo, Benito, Julian, Luis, Esteve, Iván, Juan Carlos, Tanis



Clasificación filatélica IFSCO

Clasificación IFSCO de nuevas emisiones Scouts y Guías
(sellos y enteros postales)

Clase A

Unión Postal Universal (UPU) país reconocido
Organización Mundial del Movimiento Scout (OMMS) país reconocido o Asociación Mundial de las Guías Scouts (AMSG) país reconocido
El diseño debe estar totalmente basado en motivos Scouts/Guías dentro del marco del sello para honrar el Escultismo o un evento Scout

Clase B

País reconocido UPU
País reconocido OMMS/AMGS
El diseño incluye elementos parciales del Escultismo/Guidismo dentro del marco del sello, relativo a la emisión correspondiente
Sellos de Clase C (sin relación con emisiones Scouts/Guías) con sobrecargas Scouts/Guías

Clase C

País reconocido UPU
País reconocido OMMS/AMGS
El diseño principal no está relacionado con el Escultismo/Guidismo, pero aparecen insignias Scouts/Guías o imagen de Baden-Powell dentro del marco del sello o en los bordes de las hojas
Emisiones Scouts/Guías con sobrecargas que no son Scouts/Guías

Class D

País no reconocido por la UPU, es decir emisión ilegal o falsa
País reconocido o no reconocido OMMS/AMGS
Diseño relacionado con Scouts/Guías, insignias Scouts/Guías o inclusión de motivos alusivos al Escultismo/Guidismo en diseños no Scouts/Guías

Clase E

Emisiones no oficiales o privadas de disponibilidad restringida, por ejemplo sellos personalizados válidos para uso nacional e internacional
Correos locales privados, Correos de Navidad
Viñetas de propaganda o de eventos

Comentarios sobre la Clasificación

Clase A significa

El país emisor está registrado en la lista de países reconocidos por la UPU
La organización Scout/Guía del país emisor es miembro de OMMS/AMGS
El diseño dentro del marco del sello está totalmente basado en el tema del Escultismo/Guidismo

Clase B significa

El país emisor está registrado en la lista de países reconocidos por la UPU
La organización Scout/Guía del país emisor es miembro de OMMS/AMGS
El diseño dentro del marco del sello incluye parcialmente elementos Scouts/Guías
Emisiones de la Clase con sobrecargas Scouts/Guías

Clase C significa

El país emisor está registrado en la lista de países reconocidos por la UPU
La organización Scout/Guía del país emisor es miembro de OMMS/AMGS
El principal diseño dentro del marco del sello no tiene relación con el tema del Escultismo/Guidismo pero aparecen diseños y/o logos que son secundarios y/o menores dentro del marco del sello
Emisiones con diseño total o parcialmente Scout/Guía, pero sin sobregargas Scout/Guía

Clase D significa

El país emisor no está registrado en la lista de países reconocidos por la UPU, es decir emisión ilegal o falsa
La organización Scout/Guía del país emisor no es miembro de OMMS/AMGS
Emisiones con diseños total o parcialmente Scout/Guía

Clase E significa

Sobre todo lo sellos denominados "personalizados". Estos sellos se solicitan de manera privada y se imprimen (previo pago) en marcos oficiales de sellos, realizados a través de las administraciones postales, con disponibilidad restringida y una tirada muy limitada, válida para uso nacional e internacional. Los sellos "Personalizados" no son reconocidos como sellos oficiales e independientes ya que no pueden ser tasados y clasificados
Sellos de correo local privado, sellos locales de Navidad emitidos por organizaciones privadas
Viñetas adhesivas emitidas de manera privada

DOSSIER

90º ANIVERSARIO



Servicio



scout checo 1918



Benito González Bugallo (011)

BGBUGALLO@telefonica.net

Aprovecho la ocasión del Centenario del Movimiento Scout, para celebrar también en este año 2008, el 90º Aniversario de la emisión de los primeros sellos propiamente Scouts. Y fue precisamente el servicio bien entendido de los scouts checos el que facilitó a su recién creada República Checoslovaca, algo que le era imprescindible en aquel momento: "La organización y distribución del Servicio Postal oficial". Servicio que duró del 7 al 25 de Noviembre de 1918 y en el que diferentes organismos y personas con cargos oficiales intercambiaron correo con el Nuevo



Gobierno gracias a la labor desinteresada de los Scouts, que llevaron en mano todos los envíos, permitiendo que estos fueran seguros y secretos.



Los scouts ya habían comenzado a preparar el servicio al Comité Nacional (principal institución gubernamental de la nueva República) a principios de Septiembre de 1918, bajo la atenta mirada de A. B. Svojsik, que como fundador y primer Jefe del Movimiento Scout en Checoslovaquia, había adoctrinado e instruido a los jóvenes, con un carácter patriótico desde los primeros años de su fundación como Asociación, hasta los acontecimientos de la I Guerra Mundial. Durante y después de esta, los scouts se encontraban en óptimas condiciones de actuar y servir a su país, allá donde se les necesitara; había pues llegado el momento!!



Después del desmembramiento del imperio Austro-Húngaro, el Gobierno revolucionario necesitaba contar con fieles colaboradores, con personas de confianza y responsabilidad para la entrega de importantes documentos entre los miembros del Comité Nacional, Ejército y oficinas gubernamentales, y nadie mejor que los scouts para ejercer determinadas actividades; ya que existía cierta desconfianza en el seno del Comité Nacional hacia



algunos funcionarios y carteros que no estaban conformes con la nueva toma de poder y derrocamiento de los Aubsburgo.

Al principio, este servicio scout fue semioficial,



basado en un acuerdo verbal entre la oficina Scout y el Comité Nacional (entonces situado en el Palacio Harrachov). El entonces Jefe Scout y miembro del Primer Consejo Nacional de Praga J. Rössler Orovsky, ofreció para organizar este servicio al movimiento scout, así como emitir sellos de carácter nacionalista. La firma Kolman del distrito de Vinohrady imprimió 30.000 ejemplares con valor de 10 heller en color azul y 50.000 de 20 h. en rojo, ambos colores son usuales en las banderas eslavas. Al mismo tiempo se puso en circulación un entero-postal con un valor de 10h. impreso en azul y dentado simulado con una tirada de 1.000 ejemplares,



que estaba pensado para uso interno de la Organización Scout, y entre esta y el Consejo Nacional. En los sellos podemos



observar un león rampante, símbolo de Bohemia y las leyendas "Posta Ceskych Skautu" en la parte superior del sello, que significa: Correo Scout Checo y "Ve Sluzbach Narodní Vlady" al servicio del Gobierno Nacional en la parte inferior; también se realizaron los matasellos correspondientes. Los scouts se encargarían de la recepción del correo, el franqueo y posterior entrega a sus destinatarios.



La sede del Consejo Nacional así como el Cuartel General de los Scouts, se encontraban el 28 de Octubre de 1918, (fundación de la República) en el Palacio Harrachov, ese día, A.B. Svojsik, publica un anuncio en la prensa de Praga convocando a los Scouts a ejercer su deber.


Al día siguiente, todos se reunieron bajo la bandera Olímpica Checoslovaca, llegaron hasta el Ayuntamiento desde donde se dio a conocer su misión, y desde allí, con sus uniformes, y sus documentos de identificación del Consejo Nacional se dispersaron por todo Praga y alrededores. Ejercieron sus funciones día y noche entregando el correo a pie o en bicicleta, teniendo desde ese momento libre acceso a todos los miembros del Gobierno en funciones durante las tres semanas que duró el servicio.



Con fecha 7 de Noviembre se firma el decreto oficial 324/R en el cual Národní Výbor (Comité de Liberación Nacional) establece confiar el Servicio Postal a los scouts, regulando el servicio de los mismos, así como establecer el uso de los sellos y matasellos.



El servicio de los scouts fue suspendido por orden del Jefe Scout Rossler Orovsky en la tarde del día 25 de Noviembre, en ese momento, los scouts que habían realizado este servicio, volvieron a las escuelas o a sus trabajos, una vez que la situación socio-política se había



normalizado y seguía sus cauces constitucionales, que los funcionarios de correos ocupaban sus puestos y que no había nada que temer ya que el secreto y confidencialidad del servicio postal entre los miembros del gobierno no era preocupante ni necesaria,

El 21 de Diciembre de 1918, el Gobierno autorizó a los Scouts a reanudar, solo una vez más el servicio Postal para un único día, con motivo de la llegada del Presidente Masaryk al Castillo de Praga, De nuevo los scouts checos fueron elegidos para esta misión y ofrecieron sus servicios desinteresados con rapidez y discreción. Ellos sirvieron como portadores y mensajeros de cartas, telegramas, noticias, informes... entre el Castillo de Praga, el Parlamento, el Ayuntamiento, la estación de ferrocarril, la Oficina de Correos, la estación de telégrafos, miembros del Parlamento y otras autoridades, pero de eso ya trataremos en otra ocasión.



Servir es la característica principal de los Scouts. Servicio grande como éste o servicios pequeños y desconocidos que quedan en el anonimato.



De cualquier forma, ejemplos como el de los scouts checos son necesarios para que el Escultismo sea algo más que un "juego de niños".

Más información:

www.japhila.cz/hof/0076/index0076a.htm

IMÁGENES:

- 1.- El día 4 de noviembre, el Jefe del equipo 19 se dirige a Orovsky indicándole que su equipo sigue prestando servicio en la estación estatal (distribución de telegramas)
- 2.- A.B. Svojsik Fundador y Presidente Scout Checoslovaco.
- 3.- AUTORIZACION- (REVERSO) Tarjeta oficial de identificación autorizando en nombre del Gobierno Nacional para mantener el servicio en óptimas condiciones de Paz
- 4-5. Sobrecargas Gobierno Provisional
- 6.- Sellos scouts sobrecargados.
- 7.- Rössler Orovsky Miembro Parlamentario y Jefe scout
- 8.- Entero-Postal
- 9.- Sobre con sello de 20h.en rojo y sello de 20h con perforación negativa en ambos lados.N.V.y matasello de dos líneas con la firma del scout Böhm-a El sobre tiene la dirección de Karel Rix abogado.En la parte superior izquierda tiene la marca del CLUB NAUTICO DE PRAGA, sede de los scouts.
- 10.- REVERSO Con fecha 2 de noviembre, la jefatura de las scouts y en su nombre El jefe de los scouts Orovsky cita a las 7,30 h del día 3.11.18 a algunos scouts para realizar el servicio en el comité Nacional Palacio Harrachov
- 11.- CITACION El profesor Dr. Frantisek Nusl uno de los primeros instructores para Jefes scouts en Febrero de 1913, tuvo dos hijos Frantisek y Jan, que destacaron -sobre todo el segundo por el servicio y la diligencia en la entrega del correo checo.
- 12.- PLANO DE DISTRIBUCIÓN DE LA CIUDAD
- 13.- SCOUTS EN EL SERVICIO DE CORREOS DEL PUESTO DE GUARDIA DEL GOBIERNO NACIONAL - ESCUELA MILITAR DE PRAGA- EL SCOUT SOUREK CONTINUA COMO ENCARGADO Y HACE LAS AVERIGUACIONES DE CUANTOS ESTAN REALIZANDO LOS SERVICIOS
- 14.- Sellos de 1h y 20h. con sobrecarga "Llegada del Presidente Masaryk"
- 15.- Sello de SCOUT entregando una carta.



DOSSIER

CZECH



SCOUT SERVICE 1918

Benito González Bugallo (011)
 BGBUGALLO@telefonica.net

The excellent service provided by the Czech Scouts facilitated their newly formed country something that was essential at that time “ The organization and distribution of the Official Postal service”.



Said service lasted from November 7 to 25, 1918. Thanks to the disinterested service of the scouts who hand carried and delivered all correspondence safety and secretly, different organizations and people in official positions could interchange mail with the new government.



NARODNY VYBOR (City Hall) HAND-DELIVERED TO J.R. OROVSKY

The scouts started to prepare the bases of the Postal Organization for the National Committee (the principal government institution of



A.B. Svojsik

the new Republic) at the beginning of September of 1918. A.B. Svojsik, founder and first chief of the scout movement in Czechoslovakia, had instructed and

indoctrinated youngsters with patriotic values, from the first years of the foundation as an Association until WWI. During and after the war, the scouts were in perfect conditions for taking action and serve their country where help was needed; so the moment has come!.



After the partition of the Austro-Hungarian Empire, the

revolutionary government needed to count on loyal servers, people they could trust on for the delivery of important documents between members of the National Committee, the Army, and Government Offices. At that time the scouts were the best alternative for their activity; because the National Committee could not trust many officials and post-men that were not happy with the new take over and the over thrown of the Augsburg dynasty.



On November 4, Team nineteen's chief writes R. Orovsky telling him that his team keeps serving in the state station (telegram delivery).



AUTORIZATION (REVERSE) Official identification card authorized by the National Government to maintain the service in optima peace conditions.

At the end of October, 1918, the first days of



CITATION. Dr. František Nušl was one of the first instructors of the scout's chiefs on February 1913, he had two sons František and Jan, who did an outstanding service, especially Jan for his diligence delivering the mail.



REVERSE dated on November 2, in the name of the Scout's headquarters chief Orovsky, appointed several scouts at 7,30, 3/XI/18 to serve in the National Committee at Harrachov Palace.

Independence of the Czechoslovak Republic, the National Committee of Prague created an auxiliary service of scouts for mail delivery. At the first time, this delivery was no really official, it was just a verbal agreement between the scout office and the National Committee (in that time located in the Harrachov Palace). The chief scout, J. Rössler Orovsky, member of the first Prague National Council, offered the organization of the postal service and the emission of nationalistic stamps to the scouts.



Rössler Orovsky.

Narodni Vybor (National Liberation Committee) signed on November 7 the official order 324/R which confides the Postal Service to the scouts, its regulations, and the establishment of stamps and postmarks.



The firm Kolman, in the Vinohrady district, printed 30.000 copies with a value of 10 heller each, made in color blue; and 50.000 of 20 heller

in red, both usual colors in Slavic flags. At the same time a thousand copies of a entire 10 heller blue and perforated simulated stationery postal came up intended to be used among the Scout Organization and between the scouts and the National Council. In these



Entire

copies, we can see a rampant lion, a Bohemian symbol, and the inscription “Posta Ceskych Skautu” in the upper part; which means: Czech Scout Mail, and “Ve Sluzbach Narodni Vlady”: to the National



COVER SENT TO CZECH SCOUT'S GUARD POST AT THE NATION'S PARLIAMENT. RED POSTMARK NV, HAND-DELIVERED ON NOVEMBER 19.

Government Service, in the lower part. They also printed the respective set of postmarks. The scouts were going to take the tasks of receiving the mail, its postage, and its corresponding delivery.

The National Council and the headquarters of the scouts, on October 28, 1918 (the date of the Republic foundation) were located in Harrachov Palace; that day, A.B. Svojsik made a public announcement of the new scout's duty in the Prague press. The following day, all the scouts gathered under the Czechoslovakian Olympic flag, and marched to the City




CITY'S DISTRIBUTION MAP

Hall, where their duty was made public. After that, all in their uniforms and with identification documents of the National Council speeded out in Prague and its surroundings. They followed their duty day and night,



Scout stamp delivering letter

delivering the mail in bicycle, or just walking; having since that time free access to all government members on



PRAGUE'S NATIONAL GOVERNMENT SCOUTS (MILITAR ACADEMY).



SCOUTS IN THE MAIL SERVICE AT THE GUARD POST OF THE NATIONAL GOVERNMENT PRAGUE'S MILITAR ACADEMY- SCOUT SOUREK CONTINUE AS LEADER, AND CHECKS HOW MANY SCOUTS ARE ON DUTY

duty during the three weeks that the service lasted. The Scout Service was suspended the evening of November 25 by order of the Chief Scout Rössler Orovsky. In that moment, the scouts on duty went back to their schools or jobs. At that time the socio-political situation had gone back to regular levels; the mail officials went back to their jobs, and there was not any fear regarding the confidentiality of the Postal Service among the members of the

new Czech Government.



Post card with the 10h blue stamp, National Committee oval cancel with the National Committee's Director address on the back side. It's written: certify receiving the copy of the telegram num. 76 coming at the day 3.XI from Modrany in Prague at 3.XI.1918. Sign R. Orovsky .



Cover with 20h. red stamp and 20h red stamp with negative perforation on both vertical sides. N.V. and two lines cancel with the signature Bohm-a. The cover contains lawyer Karel Rix's address. In the left upper corner is the cancel of CZECH YACHT CLUB IN PRAGUE, seat of the scouts.

On December 21, 1918, the Government authorized the scouts to retake their service just for one more day, because of the arrival of President Masaryk at Prague's castle. Again the Czech scouts were chosen for this mission and they offered their services in a quick and discrete way. They served as postmen carrying letters, telegrams, news, and information between Prague's Castle, the Parliament, the City Hall, the train station, the Mail office, the telegram station, members of the Parliament and other authorities; but we will talk about that in another time.



Arrival of the first President
T.G.MASARYK



To serve is the scouts' principal characteristic; high services as this one, or not as high services, which remain unknown. Anyway, examples like this one, about the Czech scouts, are needed to make the Scouting something different from children's game.

More images & information:

[www.japhila.cz/hof/0076/index0076a,htm](http://www.japhila.cz/hof/0076/index0076a.htm)



SCOUT-NAUTAS



E-mail: clubfilscoutguia@hotmail.com

¡Hola amig@s internautas Scouts y Guías! . Hoy presentamos en esta sección la página de IFSCO que contiene información diversa sobre la Federación en cuatro idiomas posibles (alemán, español, inglés e italiano).

La dirección es:

<http://www.ifSCO.info/ifSCO.shtml>

Esperamos vuestros envíos de nuevas páginas dedicados a Filatelia Scout y Guía.



IFSCO Member Organizations / Mitglieder Vereine / Organizaciones Miembros / Associazioni associate

IFSCO Presidents / Präsidenten / Présidents / Presidentes

2000 - 2002	Ing. Mauricio Cavalli	Italia
2002 - 2004	John P. Ineson	Great Britain
2004 - 2006	Gottfried Steinmann	Deutschland
2006 - 2008	Horst Ziegler	Österreich
2008 - 2010	Randall S. Frank	United States

IFSCO Clubs / Vereine

AISE	Associazione Italiana di Scout Filatelia	Italia	2000
ArGe	ArGe Pfadfinder e.V.	Deutschland	2000
CFSGE	Club Filatélico de Scouts y Guías	España	2000
ÖPBSG	Österreichische Pfadfinder-Briefmarken Sammlergilde	Österreich (Wien)	2000
KSSJ	Klub skautských sběratelů Junáka	Czech Republic	2000
SPID	Spejderfrimærkeklubben i Danmark	Danmark	2000
SGSC	Scout and Guide Stamps Club	United Kingdom	2000
SOSSI	Scouts on Stamps Society International	North America	2000
StPS	Steiermärkische Pfadfinderbriefmarken Sammler	Österreich (Graz)	2000
NVVSO	Nederlandse Vereniging van Verzamelaars Scouting Objecten	Niederlande	2002
SPPhV	Schweizerischer Pfadfinder-Philatelistenverein Association Suisse des Philatélistes Scouts	Schweiz	2002
SKM	Slowakische Pfadfinderbriefmarkensammler	Slovakia	2004
AFATES	Agrupación Filatélica Argentina Temática Scout-Guía	Argentina	2006
AFCTS	Association Française des Collectionneurs de Timbres Scouts	France	2006



WHAT IS ?

- A philatelic Society (integrated into the Spanish Philatelic Federation) that assemble all those who are interested in Philately, primarily of the Scout and Guide theme.
- Charter member of the IFSCO (International Federation Of Scout and Guide Stamp Collecting Organizations)

WHAT ARE OUR AIMS ?

- To divulge Scouting/Guiding through a common hobby.
- To promote Infant and Youth Philately.
- To Promote Scout/Guide Topical Philately, mainly.
- To help to improve the level and quality of the Scout/Guide Topical philatelist.
- To establish contacts with other Scout/Guide Philatelic Societies around the world.

HOW DO WE ACCOMPLISH THEM ?

- Publishing a quarterly magazine from 1986: *“El Explorador Filatélico”* (The Philatelic Scout) in DIN A4 size with many attractive sections.
- Organizing Philatelic Exhibitions about the Scout/Guide Topical.
- Hosting Conferences about Scout/Guide Topical Philately.
- Introduce Scouts and Guides to Philately at World Jamborees
- Publishing Catalogues and other philatelic publications referred to Scout/Guide subject.
- Promoting periodical meetings between the Club’s Members.
- Promoting Collections for Competitive Exhibitions (local, national, international).

HOW TO BECOME A MEMBER OF CLUB FILATÉLICO DE SCOUTS Y GUÍAS ?

- By completing the Registration Form.
- Sending it to the Club’s Treasurer with full payment of chosen membership fee.

WHERE YOU CAN FIND US ?

- Club Address (**New from November 1st 2006**):
C/ Preciados, 7 – 3º izquierda – 28013 Madrid (SPAIN)
- Mail Address: P.O. Box 33027 – 28080 Madrid (SPAIN)
- Phone: (+34) 915 219 158.
- Fax: (+34) 915 210 897.
- E-mail: clubfilscoutguia@hotmail.com
- Website: <http://www.clubfilscoutguia.org>



¿ QUÉ ES ?

- Una Sociedad Filatélica (integrada en la FESOFI), fundada el día 13 de marzo de 1986, que agrupa a todas las personas interesadas en la Filatelia, fundamentalmente de Tema Scout-Guía.
- Miembro fundador de la IFSCO (Federación Internacional de Sociedades dedicadas a la Filatelia Scout y Guía).

¿ QUÉ PRETENDE ?

- Dar a conocer el Escultismo y Guidismo por medio de una afición común.
- Fomentar la Filatelia Infantil y Juvenil.
- Promocionar la Filatelia Temática Scout-Guía, principalmente.
- Ayudar a mejorar el nivel y calidad de los filatelistas de Tema Scout-Guía.
- Establecer contactos con otras sociedades similares del resto del mundo.

¿ CÓMO LO REALIZA ?

- Publicando una revista trimestral: *“El Explorador Filatélico”*.
- Organizando Exposiciones de Tema Scout-Guía.
- Impartiendo Conferencias sobre Filatelia Temática Scout-Guía.
- Presentando a los jóvenes la Filatelia Scout-Guía en Jamborees Mundiales.
- Preparando Publicaciones filatélicas referidas a Escultismo y Guidismo.
- Fomentando encuentros periódicos entre los Socios del Club.
- Promocionando colecciones de competición.

¿ CÓMO PERTENECER AL CLUB FILATÉLICO DE SCOUTS Y GUÍAS ?

- Completando la ficha de inscripción correspondiente.
- Pagando la cuota establecida, según la modalidad escogida.

¿ DÓNDE NOS PUEDES ENCONTRAR ?

- Sede social (Nueva dirección desde 1-11-2006):
C/ Preciados, 7 – 3º izquierda – 28013 Madrid (ESPAÑA)
- Dirección postal:
Apartado de Correos 33027 – 28080 Madrid (ESPAÑA)
- Teléfono: (+34) 915 219 158.
- Fax: (+34) 915 210 897.
- Correo electrónico (e-mail): clubfilscoutguia@hotmail.com
- Página web: <http://www.clubfilscoutguia.org>